

# ◎ MĚŘENÍ VÝVOJE



## INDEX ZÁKLADNÍCH SCHOPNOSTÍ

### DESET LET PO MILÉNIOVÉ DEKLARACI

# Pokrok ve vývoji sociálních indikátorů se zpomalil

Z indexu základních schopností (Basic Capabilities Index, BCI) koalice Social Watch pro rok 2010 vyplývá, že proces boje proti chudobě se za posledních dvacet let zpomalil. Vývoj tohoto indexu od roku 2000, kdy byly stanoveny Rozvojové cíle tisíciletí, je důkazem, že tento proces se nezrychluje, ale právě naopak zpomaluje, a úsilí mezinárodní komunity se nepodařilo transformovat v rychlejší zlepšení sociálních indikátorů. Společenský pokrok nemusí automaticky kopírovat hospodářský růst, a proto je pro přesnější měření vývoje chudoby ve světě zapotřebí lepších (nepeněžních) indikátorů.

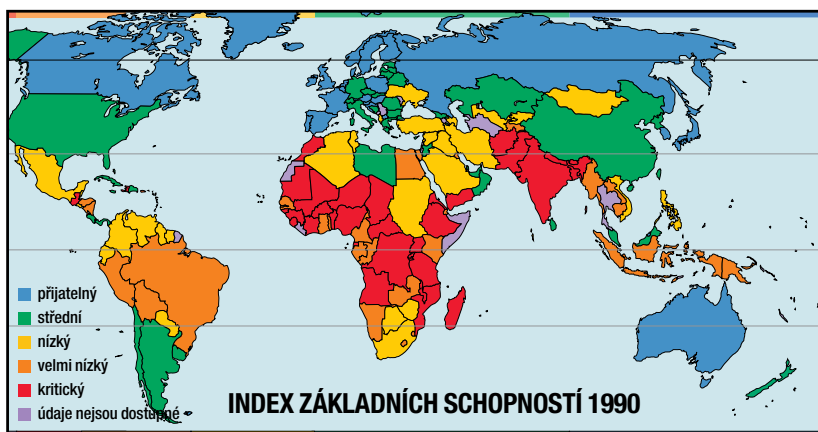
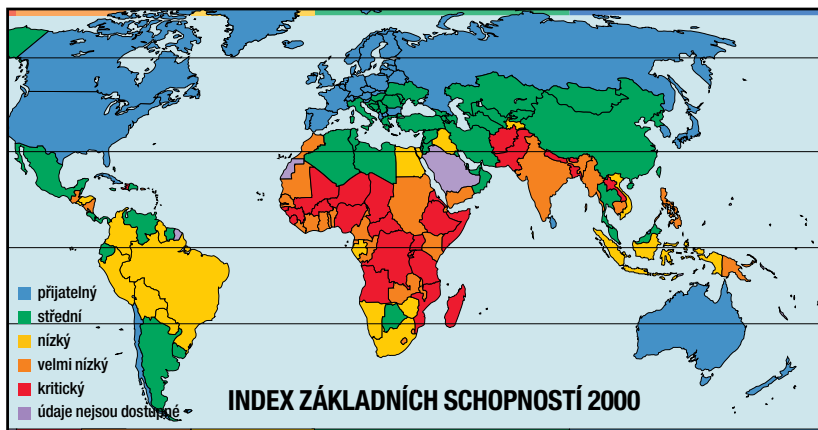
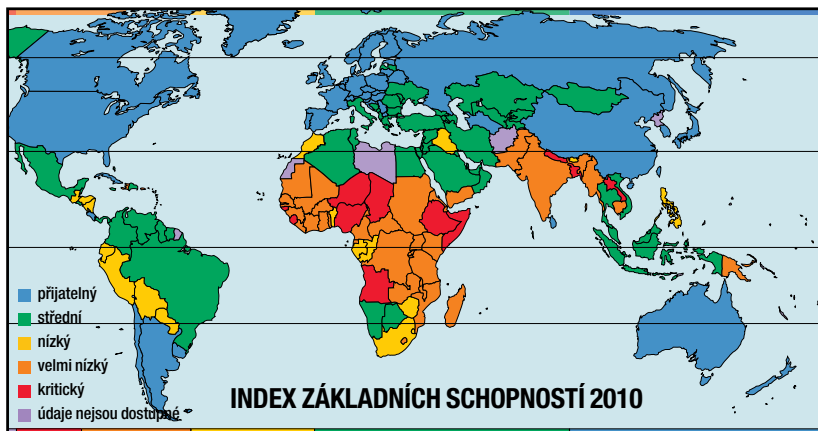
Ve své zprávě „*Dodržení slibu*“ v únoru 2010 generální tajemník OSN Pan Ki-mun uvedl, že Rozvojové cíle tisíciletí „představují kvantifikované, časově omezené cíle celého světa pro vypořádání se s extrémní chudobou, hladomorem a nemocemi, a pro podporování genderové rovnosti, vzdělávání a udržitelnosti životního prostředí. Jsou zároveň vyjádřením základních lidských práv - práv každého člověka na dobré zdraví, vzdělání a střechu nad hlavou.“

Avšak i přesto, že jsou tyto cíle „kvantifikovatelné“, nejsou snadno měřitelné. OSN vyvinula sadu 38 indikátorů, které pokrývají konkrétní závazky přijaté v rámci těchto cílů, ale u většiny zemí nejsou k dispozici všechny potřebné údaje. Pokud jde o jeden z nejdůležitějších cílů, snížení podílu populace, který přežívá s méně než jedním dolarem na den, jsou údaje za rok 2005 (či aktuálnější) k dispozici jen u 67 zemí.

### Současný stav z pohledu BCI

Index BCI zavedla koalice Social Watch jako alternativní způsob monitorování chudoby ve světě. Většina dostupných nástrojů na měření chudoby totiž vycházela z předpokladu, že jde o ryze monetární fenomén, a tak postihovala například skutečnost, jak velká část obyvatelstva žije s příjmem nižším než jeden dolar denně. Index BCI je, podobně jako jiné (nepeněžní) způsoby měření chudoby, založen na schopnosti jednotlivce získat přístup k množině služeb, které jsou nezbytné pro jeho přežití a zachování lidské důstojnosti. Indikátory, které jsou zohledněny v indexu BCI, patří mezi základní kritéria měření pokroku v dosažení Rozvojových cílů tisíciletí.

Index BCI je průměrem ze tří indikátorů: 1) úmrtnost dětí do pátého roku života, 2) reprodukční zdraví, tj. zdraví matek a novorozenců, a 3) úroveň vzdělání (měřená pomocí kombinace zápisu dětí ve školním věku do prvních tříd a podílu těch, které dosáhnou pátého ročníku). Všechny uvedené indikátory jsou měřeny procentuálně a nabývají hodnot od 0 do 100. Úmrtnost do pátého roku života, která je obvykle vyjadřována jako poměr úmrtí na 1000 živě narozených dětí, je vyjadřována jako 100 mínus tato hodnota, takže například průměrná úmrtnost 20 dětí z tisíce dává hodnotu 2 % a po odečtení od 100 představuje hodnotu základního indikátoru 98. Díky tomu je teoretickým maximem tohoto kritéria 100 bodů, což by znamenalo, že všechny živě narozené děti se dožijí pátého roku života. Reprodukční zdraví dosáhne maximální hodnoty 100 bodů v případě, že všechny rodičky mají přístup k porodní péči zajištěné školenými zdravotními odborníky. Indikátor úrovně vzdělání analogicky dosahuje hodnoty 100 bodů, pokud všechny děti ve školním věku nastoupí do základních škol a absolvují

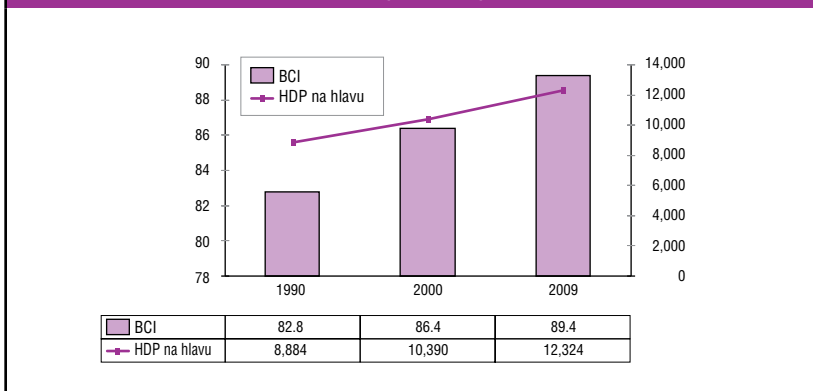


| VÝVOJ BCI PODLE ZEMĚ    |          |           |          |                       |          |           |          |                         |          |           |          |
|-------------------------|----------|-----------|----------|-----------------------|----------|-----------|----------|-------------------------|----------|-----------|----------|
| země                    | BCI 2000 | vývoj BCI | BCI 2010 | země                  | BCI 2000 | vývoj BCI | BCI 2010 | země                    | BCI 2000 | vývoj BCI | BCI 2010 |
| Afgánistán              | 45       |           |          | Irák                  | 81       | →         | 88       | Nikaragua               | 76       | →         | 81       |
| Albánie                 | 99       | ←         | 97       | Írán                  | 93       | →         | 95       | Nizozemí                | 99+      |           | 99       |
| Alžírsko                | 94       | →         | 96       | Irsko                 | 98       |           | 99       | Norsko                  | 99       |           | 99       |
| Angola                  | 57       | →         | 60       | Island                | 99+      |           | 99       | Nový Zéland             | 98       | →         | 99+      |
| Argentina               | 97       | →         | 98       | Itálie                | 95       |           | 99       | Omán                    | 94       |           | 94       |
| Arménie                 | 95       |           | 94       | Izrael                | 96       |           | 96       | Pákistán                | 55       | →         | 65       |
| Austrálie               | 99       |           | 99       | Jamajka               | 94       | ←         | 93       | Panama                  | 94       |           | 94       |
| Ázerbájdžán             | 90       | →         | 94       | Japonsko              | 99+      |           | 99+      | Paraguay                | 81       | →         | 89       |
| Bahamy                  | 94       | →         | 97       | Jihoafrická republika | 85       |           | 86       | Peru                    | 82       | →         | 88       |
| Bahrajn                 | 95       |           | 95       | Jordánsko             | 97       |           | 97       | Pobřeží slonoviny       | 73       | →         | 74       |
| Bangladéš               | 61       |           | 61       | Kambodža              | 65       | →         | 70       | Polsko                  | 99       |           | 99       |
| Barma                   | 67       | →         | 77       | Kamerun               | 75       |           | 75       | Portugalsko             | 98       | →         | 99       |
| Belgie                  | 99+      | ←         | 99       | Kanada                | 99       |           | 99+      | Rakousko                | 99       |           | 99       |
| Belize                  | 91       | →         | 96       | Kapverdy              | 93       | ←         | 87       | Rovníková Guinea        | 66       | →         | 68       |
| Bělorusko               | 98       |           | 99       | Katar                 | 96       | ←         | 94       | Rumunsko                | 97       |           | 97       |
| Benin                   | 78       | →         | 85       | Kazachstán            | 95       | →         | 97       | Ruská federace          | 99       |           | 98       |
| Bhútán                  | 63       | →         | 85       | Keňa                  | 65       | →         | 71       | Rwanda                  | 57       | →         | 79       |
| Bolívie                 | 82       |           | 83       | Kiribati              | 88       | ←         | 82       | Řecko                   | 94       | →         | 99       |
| Bosna a Hercegovina     | 97       |           | 97       | KLDR                  | 92       |           |          | Saudská Arábie          |          |           | 92       |
| Botswana                | 91       |           | 90       | Korejská republika    | 99+      |           | 99       | Senegal                 | 70       | →         | 71       |
| Brazílie                | 88       | →         | 96       | Kolumbie              | 87       | →         | 94       | Sierra Leone            | 55       | →         | 61       |
| Bulharsko               | 98       |           | 98       | Komory                | 74       |           |          | Singapur                | 98       |           | 98       |
| Burkina Faso            | 55       | →         | 69       | Konžská republika     | 73       | →         | 80       | Slovensko               | 98       |           | 98       |
| Burundi                 | 53       | →         | 66       | Kostarika             | 96       | →         | 97       | Slovinsko               | 99       |           | 98       |
| Čad                     | 50       | →         | 54       | Kuba                  | 98       |           | 99       | Somálsko                | 58       |           | 57       |
| Černá Hora              | 97       |           | 97       | Kuvajt                | 94       |           | 94       | Spojené arabské emiráty | 92       | →         | 95       |
| Česká republika         | 99       |           | 98       | Kypr                  | 95       |           | 96       | Spojené království      | 99       |           | 99       |
| Čína                    | 97       | →         | 99       | Kyrgyzstán            | 95       |           | 95       | Spojené státy           | 97       |           | 97       |
| Dánsko                  | 99       |           | 99       | Laos                  | 59       | →         | 63       | Srbsko                  | 97       | →         | 98       |
| Dominické společenství  | 96       | ←         | 92       | Lesotho               | 74       | →         | 78       | Srí Lanka               | 98       |           | 99       |
| Dominikánská republika  | 90       |           | 90       | Libanon               | 94       | ←         | 92       | Středoafrická republika | 63       | →         | 65       |
| Džibuti                 | 72       | →         | 76       | Libérie               | 70       | ←         | 67       | Súdán                   | 79       | ←         | 77       |
| Egypt                   | 83       | →         | 91       | Libye                 | 96       |           |          | Surinam                 | 91       |           | 91       |
| El Salvador             | 88       | →         | 91       | Litva                 | 99       |           | 98       | Svazijsko               | 77       | →         | 81       |
| Ekvádor                 | 95       | ←         | 88       | Lotyšsko              | 99       | ←         | 97       | Sýrie                   | 92       | →         | 96       |
| Chile                   | 98       |           | 98       | Lucembursko           | 99       |           | 99       | Španělsko               | 99       |           | 99       |
| Demokratická rep. Kongo | 58       | →         | 78       | Madagaskar            | 61       | →         | 76       | Švédsko                 | 99       |           | 99       |
| Eritrea                 | 56       | →         | 76       | Maďarsko              | 97       |           | 98       | Švýcarsko               | 98       |           | 98       |
| Estonsko                | 99       |           | 99       | Malajsie              | 96       | →         | 97       | Tádžikistán             | 86       | →         | 93       |
| Etiopie                 | 48       | →         | 53       | Malawi                | 72       | ←         | 70       | Tanzanie                | 63       | →         | 75       |
| Filipíny                | 79       | →         | 81       | Maledivy              | 88       | →         | 92       | Thajsko                 | 96       |           | 96       |
| Finsko                  | 99+      |           | 99       | Mali                  | 62       | →         | 69       | Togo                    | 71       | →         | 74       |
| Francie                 | 99       |           | 99       | Malta                 | 95       | →         | 97       | Trinidad a Tobago       | 96       |           | 96       |
| Gabon                   | 84       |           |          | Maroko                | 78       | →         | 88       | Tunisko                 | 94       | →         | 97       |
| Gambie                  | 76       | ←         | 72       | Mauretánie            | 69       | →         | 71       | Turecko                 | 90       | →         | 95       |
| Ghana                   | 66       | →         | 77       | Mauricius             | 98       |           | 98       | Turkmenistán            | 91       | →         | 98       |
| Gruzie                  | 94       | →         | 97       | Mexiko                | 92       | →         | 96       | Ukrajina                | 97       |           | 97       |
| Guatemala               | 69       | →         | 88       | Moldavsko             | 91       | →         | 96       | Uruguay                 | 97       | →         | 98       |
| Guinea                  | 54       | →         | 67       | Mongolsko             | 94       | →         | 96       | Uzbekistán              | 96       | →         | 97       |
| Guinea-Bissau           | 55       | →         | 60       | Mozambik              | 62       | →         | 71       | Venezuela               | 94       | ←         | 91       |
| Guyana                  | 85       | →         | 91       | Namibie               | 86       | →         | 90       | Vietnam                 | 86       | →         | 93       |
| Haiti                   | 63       | →         | 67       | Nepál                 | 54       | →         | 58       | Zambie                  | 68       | →         | 75       |
| Honduras                | 80       | →         | 84       | Německo               | 99+      |           | 99       | Zimbabwe                | 82       | →         | 87       |
| Indie                   | 67       | →         | 73       | Niger                 | 48       | →         | 59       |                         |          |           |          |
| Indonésie               | 85       | →         | 90       | Nigérie               | 64       | ←         | 61       |                         |          |           |          |

vysvětlivky: ← významný pokles    ← pokles    || stagnace    → mírný pokrok    → významný pokrok

pozn.: údaje uvedené kurzívou představují odhady

**GRAF 1: Index BCI a HDP na hlavu ve světě (1990-2009)**



pět let školní docházky. Tyto tři indikátory jsou následně zprůměrovány, takže výsledná hodnota indexu se pohybuje mezi 0 % a 100 % (viz vývoj BCI podle zemí na předchozí stránce).

Z údajů vyplývá, že od roku 1990 došlo ve světě ke všeobecnému pokroku ve snaze snížit výskyt chudoby. V posledních 20 letech celková hodnota BCI i celosvětový příjem na hlavu vzrůstaly. Tabulka 1 představuje průměrnou celkovou hodnotu BCI a příjmu na hlavu v přepočtu na konstantní kupní sílu (KKS) v dolarech pro tři rozhodná období (1990, 2000 a 2009).

Nárůst příjmu na hlavu se zrychlil ze 17 % v období 1990–2000 na 19 % v období 2000–2009, ale nárůst indexu BCI se zpomalil ze 4 % v 90. letech minulého století na 3 % v první dekádě tohoto století. Z toho vyplývá, že Miléniová deklarace ani úsilí mezinárodní komunity dosáhnout stanovené cíle se neproměnilo v rychlejší vývoj sociálních indikátorů, přestože k tomu byly uvolněny potřebné prostředky. Naopak, údaje v grafu 1 potvrzují závěry nedávného průzkumu, podle kterých se od roku 2000 vývoj těchto indikátorů zpomalil.<sup>1</sup>

Analýza chování agregované úrovně indexu BCI ukazuje velké rozdíly mezi různými oblastmi světa. Zkoumání indexu v této agregované podobě má dobrý smysl přinejmenším ze dvou důvodů. Zaprvé existují vzorce geografického šíření, pokud jde o navrhování a implementaci politických opatření na omezení chudoby a uspokojování základních potřeb obyvatelstva, které je index BCI, stejně jako jiné metody měření absolutní chudoby, schopny zachytit, a zadruhé platí, že země, které takový region vytvářejí, jeví jasné známky vzájemné závislosti, takže mají tendenci chovat se podobně, pokud jde o vývoj některých socioekonomických indikátorů.

Pro potřeby grafu 2 byla hodnota indexu BCI pro každou oblast vypočítána jako vážený průměr BCI každé země podle jejího počtu obyvatel. Z grafu vyplývá, že ve všech oblastech došlo k nárůstu BCI, ale v některých z nich byl tento nárůst pouze marginální. Vyspělé země vykazují velmi malý nárůst, protože dosahují hodnot blízkých se 100 % a nemají tedy prostor pro významnější zlepšení. Tyto země dosahují nejvyšších úrovní lidského rozvoje a rovnosti a nejnižších úrovní chudoby, a proto mají také nejvyšší úroveň základních schopností podle indexu BCI.

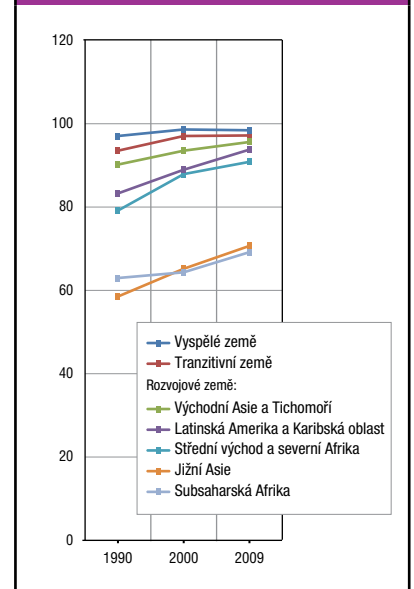
Do druhé kategorie spadají tranzitivní země Latinské Ameriky, Středního východu a severní Afriky, které v období 1990–2009 dosáhly výrazného pokroku. Nicméně nejvýraznější zlepšení bylo zaznamenáno mezi roky 1990 a 2000 a další pokrok v letech 2000–2009 byl relativně pomalejší. I zde údaje dokládají, že nárůst indexu BCI se po roce 2000, kdy byly stanoveny Rozvojové cíle tisíciletí, místo urychlení dalšího vývoje zpomalil.

Třetí kategorií představují země jižní Asie, které si po roce 2000 zachovaly tempo růstu z předchozí dekády, a oblast subsaharské Afriky, v níž jako jediné index BCI rostl po roce 2000 rychleji než v období 1990–2000, kdy nezaznamenal téměř žádný vývoj. Oba tyto regiony vycházely z velice nízkých hodnot a budou muset svůj rozvoj urychlit ještě víc, pokud chtějí v následujícím desetiletí dosáhnout alespoň průměrně přijatelných hodnot. Jižní Asie se v tomto smyslu rozvíjí rychleji než subsaharská Afrika. Tento region tvoří malá skupina zemí, jejíž průměr silně ovlivňuje Indie, která na indexu BCI postoupila o pět procentních bodů mezi lety 1990 a 2000 a o dalších pět bodů poté. Rozlehlá a různorodá oblast subsaharské Afriky tím pádem dosáhla nejnižších hodnot indexu BCI v roce 2010.

Průměrný nárůst BCI mezi rozvojovými zeměmi východní Asie a Tichomoří je velmi pomalý, protože statistiky v tomto regionu zásadním způsobem ovlivňuje Čína. Ta dosahuje relativně vysoké úrovně BCI, ale jen pomalého růstu, což je v příkrém protikladu s vývojem příjmu na hlavu nebo procentem obyvatelstva, které přežívá s méně než jedním dolarem na den. V posledních 20 letech zaznamenala Čína úžasný pokrok ve vývoji těchto dvou indikátorů, ale převážná část vývoje základních sociálních indikátorů v zemi proběhla před 90. léty minulého století.

Tabulka 1 představuje alternativní úhel pohledu na nedávný vývoj, založený na úrovních hodnot indexu BCI (kritická, velmi nízká, nízká, střední a přijatelná). Za posledních 20 let si skupiny zemí se středními a přijatelnými hodnotami na jedné a nízkými, velmi nízkými a kritickými hodnotami na druhé straně vyměnily místa v tom smyslu, že první jmenovaná se rozrostla z 40 % na 61 % všech zemí, pro které je možné BCI stanovit, zatímco druhá se zmenšila z 60 % na 39 %. V obou skupinách se největší snížení počtu zemí s nejhorsími podmínkami a zvýšení počtu zemí na relativně lepší úrovní odehrály před rokem 2000, zatímco na počátku nového tisíciletí se tento vývoj zpomalil.

**GRAF 2: Vývoj indexu BCI podle regionu (1990-2009)**



### Několik případů nedávné evoluce

Kromě velkých změn mezi jednotlivými regiony docházelo i k výrazným změnám mezi jednotlivými zeměmi v těchto regionech. Evropa a Severní Amerika jsou relativně homogenní a úroveň rozdílů mezi zeměmi představujícími tyto dva regiony je celkem nízká. Kromě toho tyto oblasti nezaznamenaly žádný výraznější vývoj, neboť jsou tvořeny zeměmi, které již dosahují uspokojivých hodnot indexu BCI. Jiné regiony však vykazují vyšší míru fluktuací ve vývoji za posledních 20 let (viz graf 2). Na všech úrovních přehledové mapy rozvoje je možné najít země, které pokročily vpřed, i ty, které ve svém vývoji naopak učinily krok zpátky.

Ve skupině s „přijatelnou“ úrovní BCI dosáhla největšího pokroku v 90. letech Albánie, která však zároveň prodělala nejhlubší propad v následujícím desetiletí. Tento propad byl relativně malý, ale naznačuje nedostatek kontinuity v úsilí zlepšovat výkonnost s ohledem na indikátory BCI. Pokud jde o skupinu se středními hodnotami BCI, je velmi nápadné soustředění se na jejího nejlepšího a nejhoršího člena. Není překvapením, že na vrcholku žebříčku stojí Brazílie, která si vedla velmi dobře: Dosahovala vysoké úrovně hospodářského růstu a kontinuálního politického úsilí, které v posledních 20 letech významně přispělo k omezení chudoby. Na dolním konci žebříčku nalezneme

**TABULKA 1: Vývoj indexu BCI podle úrovní (počet zemí)**

|             | 1990 | 2000 | 2010 |
|-------------|------|------|------|
| Kritická    | 42   | 35   | 22   |
| Velmi nízká | 18   | 17   | 22   |
| Nízká       | 34   | 19   | 19   |
| Střední     | 29   | 43   | 40   |
| Přijatelná  | 33   | 50   | 58   |
| Celkem      | 156  | 164  | 161  |

1 Fukuda-Parrová a Greenstein, „Jak měřit implementaci Rozvojových cílů tisíciletí: Rychlost pokroku nebo dosahování cílů?“ Mezinárodní centrum pro inkluzivní růst – Rozvojový program OSN, pracovní zpráva č. 63, květen 2010.

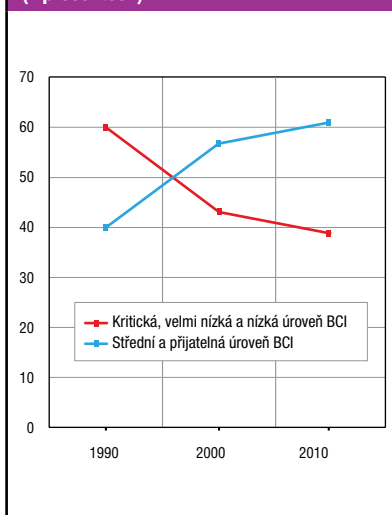
mnoho příkladů z oblasti subsaharské Afriky (včetně zemí s vysokými příjmy z těžby ropy a dalších surovin), které jasně dokládají, že výhoda nerostného bohatství nepředstavuje automatický přístup ke zvýšení blahobytu obyvatel, a to ani v případě, kdy země vykazuje zdravé ekonomické indikátory. Je zřejmé, že nestačí jen poskytnout prostředky a služby zaměřené na snižování chudoby, ale že musí zároveň následovat kolektivní akce ze strany představitelů politického systému. Bez tohoto závazku není možné dosáhnout společenského pokroku.

Konečně, ale s neměsí důležitostí, bychom se měli podívat na celou řadu zemí na dalších úrovních indexu BCI. Na nízké úrovni vidíme enormní pokroky Guatemaly a Bhútánu. Na velmi nízké úrovni je v letech 2000–2009 patrný výrazný vývoj v zemích, které se zotavují z ozbrojených konfliktů, jako například ve Rwandě, zatímco v případě Súdánu index BCI pokračoval v systematickém poklesu, kterého se drží již 20 let. Pokud jde o země s kritickou úrovní BCI, některé z nich, například Burkina Faso, Burundi nebo Guinea si vedly celkem dobře, zatímco jiné, například Nigérie, v tomto ohledu zcela selhaly.

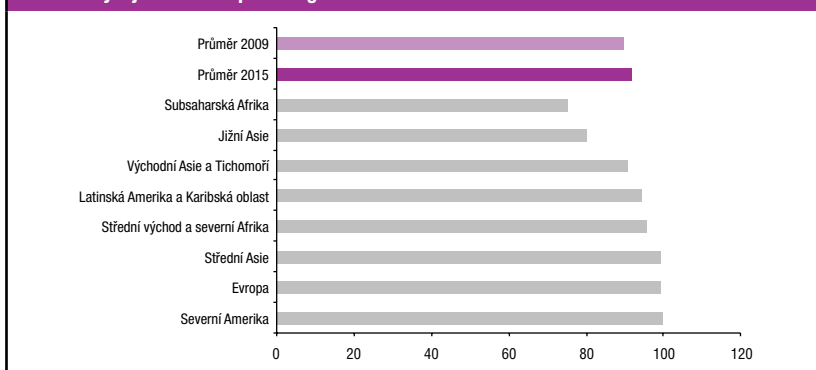
### Výhled do budoucnosti

Ve světle nedávného vývoje hodnot indexu BCI je zřejmé, že extrémní chudoba, měřená podle přístupu obyvatel k balíku služeb nezbytných pro lidské přežití, bude postupem času ubývat, ale rychlost jejího potlačování není automaticky dána vývojem ekonomiky. I při celkem nízké úrovni hospodářského růstu mají indikátory BCI tendenci klesat. Podobně je tomu i u jiných nepeněžních měřítek chudoby, jako index „neuspokojených základních potřeb“, který byl v 80. letech minulého století měřen ve velké části zemí Latinské Ameriky. Pokud dlouhodobý trend vývoje indexu BCI spočívá v tom, že stále menší množství zemí bude spadat do kritické úrovně a stále více z nich bude dosahovat hodnot dlouhodobě přesahujících 90 %, pak bude nutné, aby se monitoring sociálního vývoje přeorientoval z průměrných národních indikátorů na jiné druhy měření, které by nabízely více úrovní variance a disagregace, zejména pro země s vyššími hodnotami indexu BCI.

**GRAF 3: Vývoj podle širších skupin úrovní (v procentech)**



**GRAF 4: Vývoj indexu BCI podle regionu do roku 2015**



Aby byl takový monitoring možný, je zapotřebí závazku ze strany mezinárodního společenství, které by se mělo chopit úlohy poskytovat lepší a přesnější statistiky i s ohledem na genderovou, regionální a etnickou diskriminaci. Skutečnost je taková, že tyto indikátory jsou k dispozici pro velkou většinu vyspělých zemí, ale jen málo statistických informací je v tomto smyslu k dispozici o zbytku světa. Mnoho zemí v následujících letech poskočí do skupiny se středními či přijatelnými hodnotami BCI, stejně tak bude přibývat i těch, jejichž BCI bude stagnovat, protože nemůže přerůst 100 %. Celosvětový vzorec udržitelného nárůstu indexu BCI, ač s pomalejším tempem růstu než do roku 2000, naznačuje, že je nutné posuzovat stále více zemí podle

sofistikovaných nepeněžních měřítek, která přesněji zachycují vývoj nepeněžní chudoby ve světě.

Lineární projekce v grafu 4, založená na údajích z období 1990–2000 a 2000–2009, však zároveň ukazuje, že pokud zůstanou současné trendy ve vývoji BCI zachovány, rozlehlé oblasti světa nebudou schopny dosáhnout přijatelné úrovně BCI ani do roku 2015. ■

## TECHNICKÉ POZNÁMKY:

### I. Indikátory BCI:

- Vzdělání: a) procento dětí, které dosáhnou pátého ročníku základní školy; b) čistý podíl dětí školního věku, které nastoupí do základních škol. Indikátor vzdělání se skládá z průměru těchto hodnot.
- Úmrtnost dětí do 5. roku života. Hodnota tohoto indikátoru se vypočítá jako podíl dětí, které se dožijí pátého roku života, tedy jako  $I2 = (100 - M)$ , kde M je úmrtnost v prvních pěti letech života v přepočtu na 1.000 narozených dětí.
- Procento porodů probíhajících za přítomnosti kvalifikovaných zdravotníků.

**II.** Index BCI byl vypočítán pro tři časové okamžiky, a to s pomocí různých zdrojů volně dostupných informací (kompletní seznam zdrojů viz: <[www.socialwatch.org](http://www.socialwatch.org)>). Aby bylo možné doplnit údaje za roky 1990, 2000 a 2009, vypracoval výzkumný tým koalice Social Watch sadu aproximací, které maximalizují vypovídací hodnotu dostupných informací. Pro rok 1990 to znamenalo zvážení disponibilních údajů v rozmezí 5 let se středem v roce 1990 a rozptylem +/- 2 roky. V případech, kdy pro období před rokem 1990 nebyly k dispozici žádné údaje, se stále přihlíželo k pětiletému intervalu, ovšem s rozsahem až do roku 1995 včetně. Pro rok 2000 byl opět zvolen pětiletý interval s rokem 2000 jako

základem a rozsahem hodnot +/- 2 roky. Konečně pro rok 2009 bylo použito kritérium posledních dostupných údajů po roce 2005.<sup>1</sup>

**III.** Hodnoty všech tří indikátorů spojuje vysoká míra korelace a hodnoty jednotlivých indikátorů jsou navíc pozitivně korelovány mezi jednotlivými časovými úseky, takže pro země, pro které nebyly k dispozici informace o procentu porodů probíhajících za přítomnosti kvalifikovaných zdravotníků, byly hodnoty BCI stanoveny na základě zbývajících dvou složek indexu (vzdělání a dětské úmrtnosti).

**IV.** S ohledem na to, aby bylo možné vývoj jednotlivých zemí rozdělit do kategorií, stanovil výzkumný tým koalice Social Watch následující mezníky: méně než záporná standardní odchylka od průměrného vývoje (významný pokles); mezi zápornou standardní odchylkou od průměru a -1 % variace poměru (pokles); mezi -1 % a 1 % variace poměru (stagnace); mezi 1 % variace poměru a standardní odchylkou průměrné variace (mírný pokrok); a více než kladná standardní odchylka průměrné variace (významný pokrok). ■

<sup>1</sup> Hodnoty indexu BCI v „diamantech“ u národních zpráv odpovídají hodnotám pro rok 2010.

## INDEX GENDEROVÉ SPRAVEDLNOSTI (GENDER EQUITY INDEX - GEI)

### HODNOTY GEI V ROCE 2009

Social Watch vyvinul Index genderové spravedlnosti (GEI)<sup>1</sup>, aby přispěl k pochopení genderově založených nerovností a aby monitoroval jejich situaci a vývoj v různých zemích a regionech na světě. Index obsahuje tři dimenze relevantní

pro měření genderové nespravedlnosti – vzdělání, socioekonomické postavení a podíl na moci. ■

| Země                   | GEI 2009 | Vzdělání | Socioekonomické postavení | Podíl na moci | Země                  | GEI 2009 | Vzdělání | Socioekonomické postavení | Podíl na moci |
|------------------------|----------|----------|---------------------------|---------------|-----------------------|----------|----------|---------------------------|---------------|
| Albánie                | 55       | 96.3     | 61.9                      | 6.6           | Finsko                | 84       | 98.6     | 78.5                      | 75.7          |
| Alžírsko               | 53       | 96.5     | 39.4                      | 22.4          | Francie               | 72       | 96.6     | 71.7                      | 47.8          |
| Angola                 | 60       | 75.3     | 71.3                      | 32.8          | Gabon                 | 53       | 77.7     | 65.9                      | 16.7          |
| Argentina              | 72       | 98.8     | 61.9                      | 56.2          | Gambie                | 50       | 72.5     | 60.8                      | 17.7          |
| Arménie                | 58       | 97.1     | 71.2                      | 4.6           | Ghana                 | 58       | 79.4     | 82.5                      | 11.0          |
| Austrálie              | 75       | 95.2     | 75.0                      | 55.0          | Gruzie                | 62       | 94.7     | 49.7                      | 42.5          |
| Ázerbájdžán            | 60       | 91.1     | 73.3                      | 15.3          | Guatemala             | 51       | 93.7     | 36.7                      | 23.5          |
| Bahamy                 | 79       | 98.1     | 80.7                      | 58.9          | Guinea-Bissau         | 47       | 46.9     | 58.3                      | 35.6          |
| Bahrajn                | 46       | 98.0     | 34.1                      | 6.0           | Guyana                | 60       | 96.7     | 47.1                      | 35.7          |
| Bangladéš              | 53       | 85.8     | 53.5                      | 18.9          | Honduras              | 69       | 99.1     | 53.6                      | 54.2          |
| Barbados               | 76       | 99.0     | 73.2                      | 57.0          | Hong Kong             | 75       | 95.7     | 66.0                      | 62.4          |
| Belgie                 | 72       | 96.0     | 64.2                      | 56.2          | Chorvatsko            | 75       | 99.4     | 70.7                      | 56.0          |
| Belize                 | 63       | 98.2     | 45.9                      | 44.1          | Indie                 | 41       | 77.5     | 36.6                      | 7.9           |
| Bělorusko              | 66       | 96.6     | 72.7                      | 28.9          | Indonésie             | 55       | 96.8     | 52.8                      | 16.0          |
| Benin                  | 42       | 53.9     | 54.7                      | 17.8          | Írán                  | 54       | 97.1     | 45.7                      | 20.5          |
| Bolívie                | 66       | 94.8     | 65.7                      | 37.6          | Irsko                 | 69       | 98.1     | 63.3                      | 46.9          |
| Bosna a Hercegovina    | 61       | 93.3     | 76.0                      | 13.0          | Island                | 78       | 98.7     | 78.8                      | 55.2          |
| Botswana               | 66       | 98.8     | 49.0                      | 49.5          | Itálie                | 64       | 96.8     | 54.6                      | 42.1          |
| Brazílie               | 68       | 96.5     | 64.6                      | 43.6          | Izrael                | 72       | 97.1     | 75.2                      | 44.1          |
| Bulharsko              | 73       | 96.1     | 71.6                      | 52.6          | Jamajka               | 61       | 99.0     | 64.7                      | 18.3          |
| Burkina Faso           | 54       | 68.8     | 76.6                      | 17.7          | Japonsko              | 59       | 91.5     | 55.3                      | 30.2          |
| Burundi                | 64       | 75.8     | 88.1                      | 27.9          | Jemen                 | 30       | 49.2     | 34.4                      | 6.3           |
| Čad                    | 43       | 46.2     | 74.9                      | 9.2           | Jihoafrická republika | 75       | 98.9     | 51.4                      | 73.8          |
| Česká republika        | 68       | 96.8     | 64.0                      | 43.4          | Jordánsko             | 47       | 98.8     | 33.5                      | 9.4           |
| Čína                   | 68       | 92.4     | 73.3                      | 38.6          | Kambodža              | 62       | 78.1     | 83.5                      | 23.2          |
| Dánsko                 | 79       | 97.6     | 78.6                      | 61.1          | Kamerun               | 51       | 80.4     | 57.1                      | 14.3          |
| Dominikánská republika | 65       | 97.5     | 49.9                      | 47.1          | Kanada                | 74       | 95.9     | 73.8                      | 53.7          |
| Džibuti                | 47       | 74.5     | 56.2                      | 10.8          | Kapverdy              | 54       | 97.8     | 40.1                      | 22.6          |
| Egypt                  | 44       | 91.3     | 25.1                      | 15.2          | Katar                 | 48       | 98.0     | 32.7                      | 12.2          |
| El Salvador            | 68       | 99.1     | 51.2                      | 52.3          | Kazachstán            | 74       | 97.3     | 75.1                      | 50.4          |
| Ekvádor                | 72       | 98.5     | 64.3                      | 54.3          | Keňa                  | 59       | 85.3     | 80.6                      | 11.2          |
| Chile                  | 62       | 97.1     | 45.9                      | 42.8          | Korejská republika    | 53       | 80.0     | 53.9                      | 23.6          |
| Eritrea                | 47       | 62.1     | 54.3                      | 24.8          | Kolumbie              | 75       | 98.8     | 69.7                      | 56.5          |
| Estonsko               | 73       | 97.6     | 71.2                      | 50.8          | Konžská republika     | 45       | 65.4     | 57.4                      | 12.6          |
| Etiopie                | 53       | 64.8     | 69.7                      | 25.5          | Kostarika             | 67       | 98.2     | 54.3                      | 47.9          |
| Filipíny               | 76       | 98.5     | 63.5                      | 64.8          | Kuba                  | 70       | 96.7     | 52.0                      | 61.7          |

<sup>1</sup> Hodnoty GEI objevující se ve tvaru „diamantů“ v grafech u národních zpráv jsou hodnoty pocházející z GEI 2009, vyvinutého Výzkumným týmem sociálních věd (Social Sciences Research Team), Departamento de Sociología de la Facultad de Ciencias Sociales de la Universidad de la República, Uruguay; sestavili je Gabriel Errandonea (koordinátor), Gabriel Gómez, Daniel Umpiérrez a Ruy Blanco.

**HODNOTY GEI V ROCE 2009**

| Země              | GEI 2009 | Vzdělání | Socioekonomické postavení | Podíl na moci | Země                     | GEI 2009 | Vzdělání | Socioekonomické postavení | Podíl na moci |
|-------------------|----------|----------|---------------------------|---------------|--------------------------|----------|----------|---------------------------|---------------|
| Kuvajt            | 49       | 97.6     | 46.3                      | 4.2           | Rwanda                   | 84       | 88.2     | 84.6                      | 77.8          |
| Kypr              | 65       | 97.9     | 68.2                      | 29.0          | Řecko                    | 65       | 95.9     | 61.2                      | 38.6          |
| Kyrgyzstán        | 70       | 98.8     | 65.8                      | 45.5          | Samoa                    | 49       | 92.7     | 44.5                      | 8.6           |
| Laos              | 52       | 80.6     | 59.2                      | 16.8          | Sv. Tomáš a Princův os.  | 49       | 98.3     | 35.2                      | 12.3          |
| Lesotho           | 64       | 99.5     | 57.6                      | 35.9          | Saudská Arábie           | 43       | 96.4     | 18.9                      | 12.8          |
| Libanon           | 47       | 98.4     | 36.2                      | 6.2           | Senegal                  | 55       | 76.4     | 61.3                      | 27.1          |
| Litva             | 76       | 97.3     | 75.6                      | 53.8          | Sierra Leone             | 45       | 65.9     | 52.8                      | 15.1          |
| Lotyšsko          | 75       | 97.1     | 71.0                      | 57.0          | Singapur                 | 63       | 95.0     | 58.6                      | 36.5          |
| Lucembursko       | 61       | 98.2     | 60.1                      | 23.5          | Slovensko                | 69       | 97.0     | 67.2                      | 42.2          |
| Maďarsko          | 70       | 96.1     | 68.3                      | 44.9          | Slovinsko                | 65       | 81.8     | 70.7                      | 42.8          |
| Makedonie         | 67       | 96.1     | 55.5                      | 50.1          | Spojené arabské emiráty  | 50       | 97.3     | 33.4                      | 19.2          |
| Malajsie          | 58       | 98.6     | 46.6                      | 29.7          | Spojené království       | 74       | 97.5     | 72.8                      | 51.1          |
| Maledivy          | 61       | 97.9     | 58.6                      | 26.2          | Spojené státy            | 74       | 97.0     | 72.3                      | 52.3          |
| Mali              | 53       | 65.5     | 77.3                      | 17.0          | Srí Lanka                | 58       | 98.0     | 43.0                      | 32.4          |
| Malta             | 58       | 96.7     | 49.5                      | 28.5          | Středoafriická republika | 46       | 55.8     | 70.0                      | 11.4          |
| Maroko            | 45       | 84.0     | 29.2                      | 21.4          | Súdán                    | 43       | 86.4     | 29.1                      | 12.4          |
| Mauretánie        | 51       | 75.0     | 57.3                      | 19.2          | Surinam                  | 56       | 97.5     | 46.1                      | 23.8          |
| Mauricius         | 60       | 98.3     | 47.5                      | 34.5          | Svatá Lucie              | 71       | 98.2     | 59.1                      | 55.4          |
| Mexiko            | 61       | 98.8     | 44.3                      | 38.5          | Sv. Vincent a Grenadiny  | 60       | 96.6     | 59.5                      | 23.6          |
| Moldavsko         | 74       | 97.9     | 71.8                      | 51.9          | Svazijsko                | 49       | 95.0     | 35.8                      | 15.7          |
| Mongolsko         | 70       | 99.4     | 58.2                      | 52.6          | Sýrie                    | 54       | 93.3     | 38.8                      | 29.2          |
| Mozambik          | 64       | 67.6     | 91.5                      | 34.2          | Šalamounovy ostrovy      | 47       | 82.4     | 58.2                      | 0.0           |
| Namibie           | 71       | 96.5     | 65.6                      | 50.8          | Španělsko                | 77       | 98.4     | 58.3                      | 74.1          |
| Nepál             | 51       | 74.1     | 57.1                      | 22.5          | Švédsko                  | 88       | 96.3     | 83.8                      | 82.9          |
| Německo           | 78       | 93.8     | 67.6                      | 73.0          | Švýcarsko                | 62       | 91.8     | 71.3                      | 23.4          |
| Niger             | 47       | 54.0     | 65.8                      | 22.1          | Tádžikistán              | 52       | 78.2     | 65.8                      | 12.2          |
| Nigérie           | 44       | 76.9     | 47.0                      | 9.3           | Tanzanie                 | 72       | 80.5     | 83.9                      | 51.3          |
| Nikaragua         | 52       | 98.5     | 36.4                      | 19.7          | Thajsko                  | 70       | 98.3     | 71.7                      | 40.6          |
| Nizozemí          | 77       | 95.7     | 70.7                      | 65.4          | Togo                     | 47       | 71.8     | 49.4                      | 18.7          |
| Norsko            | 83       | 96.2     | 82.0                      | 69.8          | Trinidad a Tobago        | 70       | 98.1     | 53.7                      | 58.6          |
| Nový Zéland       | 78       | 97.5     | 76.1                      | 59.2          | Tunisko                  | 50       | 96.8     | 33.5                      | 18.6          |
| Omán              | 46       | 96.7     | 23.5                      | 17.6          | Turecko                  | 46       | 85.3     | 35.8                      | 17.3          |
| Pákistán          | 43       | 75.9     | 34.2                      | 18.0          | Uganda                   | 67       | 83.1     | 81.1                      | 37.4          |
| Panama            | 70       | 98.1     | 60.8                      | 50.4          | Ukrajina                 | 69       | 97.4     | 66.9                      | 44.0          |
| Paraguay          | 67       | 97.6     | 55.6                      | 47.2          | Uruguay                  | 69       | 97.1     | 64.0                      | 45.1          |
| Peru              | 70       | 98.8     | 63.4                      | 47.0          | Uzbekistán               | 57       | 89.7     | 68.9                      | 12.5          |
| Pobřeží slonoviny | 39       | 64.5     | 38.1                      | 15.2          | Vanuatu                  | 54       | 76.0     | 79.5                      | 6.5           |
| Polsko            | 70       | 96.2     | 68.8                      | 45.2          | Venezuela                | 68       | 98.3     | 60.8                      | 43.9          |
| Portugalsko       | 73       | 97.6     | 69.1                      | 52.8          | Vietnam                  | 74       | 96.5     | 81.3                      | 44.0          |
| Rakousko          | 71       | 95.1     | 61.0                      | 56.6          | Východní Timor           | 66       | 95.1     | 67.0                      | 34.9          |
| Rovníková Guinea  | 44       | 73.8     | 49.4                      | 7.9           | Zambie                   | 56       | 79.0     | 64.0                      | 25.6          |
| Rumunsko          | 71       | 97.3     | 74.6                      | 42.0          | Zimbabwe                 | 58       | 88.1     | 67.0                      | 17.6          |
| Ruská federace    | 71       | 97.3     | 71.2                      | 45.1          |                          |          |          |                           |               |

**ČISTÁ OFICIÁLNÍ ROZVOJOVÁ POMOC ČLENSKÝCH ZEMÍ VÝBORU PRO ROZVOJOVOU POMOC OECD (DAC)**

|                    | MILIONŮ USD      |                  |               |                |                |                |                | % HNP            |                  |             |             |             |             |             |
|--------------------|------------------|------------------|---------------|----------------|----------------|----------------|----------------|------------------|------------------|-------------|-------------|-------------|-------------|-------------|
|                    | 1992-1993 PRŮMĚR | 1997-1998 PRŮMĚR | 2004          | 2005           | 2006           | 2007           | 2008           | 1992-1993 PRŮMĚR | 1997-1998 PRŮMĚR | 2004        | 2005        | 2006        | 2007        | 2008        |
| Austrálie          | 984              | 1,011            | 1,460         | 1,680          | 2,123          | 2,669          | 2,954          | 0.36             | 0.27             | 0.25        | 0.25        | 0.30        | 0.32        | 0.32        |
| Belgie             | 840              | 823              | 1,463         | 1,963          | 1,977          | 1,951          | 2,386          | 0.39             | 0.33             | 0.41        | 0.53        | 0.50        | 0.43        | 0.48        |
| Dánsko             | 1,366            | 1,670            | 2,037         | 2,109          | 2,236          | 2,562          | 2,803          | 1.03             | 0.98             | 0.85        | 0.81        | 0.80        | 0.81        | 0.82        |
| Finsko             | 499              | 388              | 680           | 902            | 834            | 981            | 1,166          | 0.56             | 0.32             | 0.37        | 0.46        | 0.40        | 0.39        | 0.44        |
| Francie            | 8,093            | 6,024            | 8,473         | 10,026         | 10,601         | 9,884          | 10,908         | 0.63             | 0.41             | 0.41        | 0.47        | 0.47        | 0.38        | 0.39        |
| Irsko              | 76               | 193              | 607           | 719            | 1,022          | 1,192          | 1,328          | 0.18             | 0.30             | 0.39        | 0.42        | 0.54        | 0.55        | 0.59        |
| Itálie             | 3,583            | 1,772            | 2,462         | 5,091          | 3,641          | 3,971          | 4,861          | 0.33             | 0.15             | 0.15        | 0.29        | 0.20        | 0.19        | 0.22        |
| Japonsko           | 11,205           | 9,999            | 8,922         | 13,126         | 11,136         | 7,679          | 9,579          | 0.28             | 0.24             | 0.19        | 0.28        | 0.25        | 0.17        | 0.19        |
| Kanada             | 2,457            | 1,876            | 2,599         | 3,756          | 3,683          | 4,080          | 4,785          | 0.46             | 0.32             | 0.27        | 0.34        | 0.29        | 0.29        | 0.32        |
| Lucembursko        | 44               | 103              | 236           | 256            | 291            | 376            | 415            | 0.31             | 0.60             | 0.79        | 0.79        | 0.89        | 0.92        | 0.97        |
| Německo            | 7,269            | 5,719            | 7,534         | 10,082         | 10,435         | 12,291         | 13,981         | 0.36             | 0.27             | 0.28        | 0.36        | 0.36        | 0.37        | 0.38        |
| Nizozemi           | 2,639            | 2,994            | 4,204         | 5,115          | 5,452          | 6,224          | 6,993          | 0.84             | 0.80             | 0.73        | 0.82        | 0.81        | 0.81        | 0.80        |
| Nový Zéland        | 97               | 142              | 212           | 274            | 259            | 320            | 348            | 0.25             | 0.26             | 0.23        | 0.27        | 0.27        | 0.27        | 0.30        |
| Norsko             | 1,144            | 1,314            | 2,199         | 2,786          | 2,954          | 3,728          | 3,963          | 1.09             | 0.86             | 0.87        | 0.94        | 0.89        | 0.95        | 0.88        |
| Portugalsko        | 264              | 255              | 1,031         | 377            | 396            | 471            | 620            | 0.31             | 0.25             | 0.63        | 0.21        | 0.21        | 0.22        | 0.27        |
| Rakousko           | 205              | 477              | 678           | 1,573          | 1,498          | 1,808          | 1,714          | 0.11             | 0.23             | 0.23        | 0.52        | 0.47        | 0.50        | 0.43        |
| Řecko              | –                | 176              | 321           | 384            | 424            | 501            | 703            | –                | 0.15             | 0.16        | 0.17        | 0.17        | 0.16        | 0.21        |
| Spojené království | 3,082            | 3,648            | 7,905         | 10,772         | 12,459         | 9,849          | 11,500         | 0.31             | 0.27             | 0.36        | 0.47        | 0.51        | 0.35        | 0.43        |
| Spojené státy      | 10,916           | 7,832            | 19,705        | 27,935         | 23,532         | 21,787         | 26,842         | 0.17             | 0.09             | 0.17        | 0.23        | 0.18        | 0.16        | 0.19        |
| Španělsko          | 1,411            | 1,305            | 2,437         | 3,018          | 3,814          | 5,140          | 6,867          | 0.27             | 0.24             | 0.24        | 0.27        | 0.32        | 0.37        | 0.45        |
| Švédsko            | 2,114            | 1,652            | 2,722         | 3,362          | 3,955          | 4,339          | 4,732          | 1.01             | 0.75             | 0.78        | 0.94        | 1.02        | 0.93        | 0.98        |
| Švýcarsko          | 966              | 904              | 1,545         | 1,772          | 1,646          | 1,685          | 2,038          | 0.39             | 0.33             | 0.40        | 0.43        | 0.39        | 0.38        | 0.42        |
| <b>CELKEM DAC</b>  | <b>58,318</b>    | <b>50,276</b>    | <b>79,432</b> | <b>107,078</b> | <b>104,368</b> | <b>103,485</b> | <b>121,483</b> | <b>0.31</b>      | <b>0.23</b>      | <b>0.26</b> | <b>0.33</b> | <b>0.31</b> | <b>0.28</b> | <b>0.31</b> |
| <i>Z toho:</i>     |                  |                  |               |                |                |                |                |                  |                  |             |             |             |             |             |
| <b>země EU</b>     | <b>31,483</b>    | <b>27,199</b>    | <b>42,789</b> | <b>55,750</b>  | <b>59,034</b>  | <b>61,538</b>  | <b>70,974</b>  | <b>0.44</b>      | <b>0.33</b>      | <b>0.35</b> | <b>0.44</b> | <b>0.43</b> | <b>0.39</b> | <b>0.43</b> |

 Zdroj: OECD, Databáze na webových stránkách 2010, <[www.oecd.org](http://www.oecd.org)>.



## VEŘEJNÉ VÝDAJE: vlády světa se dohodly na...

„Každý člověk má jako člen společnosti právo na sociální zabezpečení a nárok na to, aby mu byla národním úsilím i mezinárodní součinností a v souladu s organizací a s prostředky příslušného státu zajištěna hospodářská, sociální a kulturní práva, nezbytná k jeho důstojnosti a k svobodnému rozvoji jeho osobnosti.“

Všeobecná deklarace lidských práv, článek 22, 1948.

„Vyzýváme průmyslově vyspělé země... aby bez dalších odkladů začaly uplatňovat rozšířený program odpouštění dluhů těžce zadluženým chudým zemím a aby souhlasily se zrušením všech bilaterálních dluhů těchto zemí výměnou za prokazatelné snahy příslušných zemí o odstranění chudoby.“

Miléniová deklarace, odstavec 15, 2000.

### LIDSKÁ PRÁVA:

Právo na zdravotní péči, vzdělání a sociální zabezpečení je zahrnuto v:

**UDHR** (Všeobecná deklarace lidských práv) – čl. 22, 25 a 26

**CERD** (Mezinárodní úmluva o odstranění všech forem rasové diskriminace) – čl. 6

**CESCR** (Mezinárodní úmluva o ekonomických, sociálních a kulturních právech)

– čl. 9, 12 a 13

**CEDAW** (Úmluva o odstranění všech forem diskriminace žen) – čl. 11 a 14

**CRC** (Úmluva o právech dítěte) – čl. 24, 26 a 28

### MEZINÁRODNÍ PŘIJATÉ ZÁVAZKY:

Veřejným výdajům a dluhu se věnují:

Rozvojové cíle tisíciletí

Světový summit o sociálním rozvoji

Čtvrtá světová konference o ženách –

Pekingská akční platforma – Kritické oblasti zájmu

| Země                   | Výdaje na zdravotnictví<br>(% HDP) |             |             | Výdaje na veřejné vzdělávání<br>(% HDP) |             |             |             | Celková dluhová služba<br>(% exportu zboží,<br>služeb a příjmu) |             |             |             | Výdaje na zbrojení<br>(% HDP) |             |             |             |
|------------------------|------------------------------------|-------------|-------------|---|-------------|-------------|-------------|---|-------------|-------------|-------------|-------------------------------|-------------|-------------|-------------|
|                        | 2005<br>(%)                        | 2006<br>(%) | 2007<br>(%) | 2005<br>(%)                             | 2006<br>(%) | 2007<br>(%) | 2008<br>(%) | 2005<br>(%)   | 2006<br>(%) | 2007<br>(%) | 2008<br>(%) | 2005<br>(%)                   | 2006<br>(%) | 2007<br>(%) | 2008<br>(%) |
| Afgánistán             | 8.8                                | 7.9         | 7.6         |   |             |             |             |   |             |             |             | 1.6                           | 1.5         | 2.1         | 2.2         |
| Albánie                | 6.6                                | 6.6         | 7.0         |   |             |             |             | 2.5   | 3.7         | 3.1         | 3.0         | 1.3                           | 1.5         | 1.8         | 2.0         |
| Alžírsko               | 3.5                                | 4.3         | 4.4         |   |             |             |             |   |             |             |             | 2.9                           | 2.7         | 2.9         | 3.1         |
| Andorra                | 7.2                                | 7.4         | 7.6         | 1.7                                     | 2.3         | 2.6         |             |   |             |             |             |                               |             |             |             |
| Angola                 | 2.1                                | 2.8         | 2.5         | 2.6                                     | 2.6         |             |             | 10.7  | 13.2        | 9.8         | 2.5         | 4.5                           | 4.4         | 3.8         | 2.9         |
| Antigua a Barbuda      | 5.0                                | 5.2         | 4.7         |   |             |             |             |   |             |             |             |                               |             |             |             |
| Argentina              | 10.4                               | 10.2        | 10.0        | 4.8                                     | 4.5         | 5.5         |             | 20.2  | 31.1        | 13.1        | 10.7        | 1.0                           | 0.9         | 0.7         | 0.8         |
| Arménie                | 5.4                                | 4.7         | 4.4         | 2.7                                     | 2.7         | 3.0         |             | 7.2   | 6.8         | 7.0         | 12.7        | 2.9                           | 2.9         | 3.0         | 3.2         |
| Aruba                  |                                    |             |             | 4.8                                     |             | 4.8         |             |   |             |             |             |                               |             |             |             |
| Austrálie              | 8.7                                | 8.8         | 8.9         | 4.8                                     | 5.2         |             |             |   |             |             |             | 1.8                           | 1.8         | 1.8         | 1.8         |
| Ázerbájdžán            | 4.3                                | 3.9         | 3.7         | 2.3                                     | 2.0         | 1.7         | 1.9         | 2.6   | 1.8         | 0.8         | 0.9         | 2.3                           | 3.4         | 2.9         | 2.7         |
| Bahamy                 | 6.4                                | 6.8         | 7.3         |   |             |             |             |   |             |             |             | 0.5                           | 0.6         | 0.8         |             |
| Bahrajn                | 3.8                                | 3.6         | 3.7         |   |             |             |             |   |             |             |             | 3.6                           | 3.4         | 3.2         | 2.7         |
| Bangladéš              | 3.1                                | 3.3         | 3.4         |   | 2.5         | 2.6         | 2.4         | 5.4   | 3.8         | 4.8         | 3.9         | 1.2                           | 1.2         | 1.2         | 1.1         |
| Barbados               | 7.0                                | 7.1         | 7.0         | 6.9                                     |             | 6.9         | 6.7         |   |             |             |             | 0.9                           | 0.8         |             |             |
| Belgie                 | 9.8                                | 9.5         | 9.4         | 6.0                                     | 6.0         |             |             |   |             |             |             | 1.1                           | 1.1         | 1.1         | 1.1         |
| Belize                 | 3.6                                | 3.6         | 4.0         |   |             | 5.1         |             | 34.5  | 15.7        | 69.3        | 10.5        | 1.0                           | 1.0         |             |             |
| Bělorusko              | 6.6                                | 6.4         | 6.5         | 5.9                                     | 6.1         | 5.2         |             | 3.7   | 3.3         | 3.9         | 3.1         | 1.5                           | 1.7         | 1.6         | 1.4         |
| Benin                  | 4.7                                | 4.7         | 4.8         |   | 3.9         | 3.6         |             | 7.2   | 7.0         | 4.2         |             | 1.1                           | 1.0         |             | 1.0         |
| Bermudy                |                                    |             |             | 2.0                                     | 1.2         |             |             |   |             |             |             |                               |             |             |             |
| Bhútán                 | 3.7                                | 3.6         | 4.1         | 7.3                                     |             |             | 5.1         |   |             |             |             |                               |             |             |             |
| Bolívie                | 5.3                                | 5.1         | 5.0         |   | 6.3         |             |             | 14.3  | 8.4         | 11.7        | 11.3        | 1.8                           | 1.6         | 1.7         | 1.5         |
| Bosna a Hercegovina    | 9.2                                | 9.4         | 9.8         |   |             |             |             | 5.0   | 5.4         | 5.0         | 4.4         | 1.6                           | 1.5         | 1.3         | 1.4         |
| Botswana               | 7.4                                | 6.0         | 5.7         | 9.7                                     |             | 8.1         |             | 0.9   | 1.0         | 0.7         |             | 2.9                           | 2.6         | 2.6         | 3.4         |
| Brazílie               | 8.2                                | 8.5         | 8.4         | 4.5                                     | 5.0         |             |             | 44.7  | 37.3        | 27.8        | 22.7        | 1.5                           | 1.4         | 1.5         | 1.5         |
| Brunej                 | 2.5                                | 2.3         | 2.4         |   |             |             |             |   |             |             |             | 2.6                           | 2.4         | 2.4         |             |
| Bulharsko              | 7.7                                | 7.2         | 7.3         | 4.5                                     | 4.2         |             |             | 21.9  | 12.2        | 15.2        | 14.7        | 2.6                           | 2.4         | 2.6         | 2.2         |
| Burkina Faso           | 6.7                                | 6.3         | 6.1         | 4.5                                     | 4.5         | 4.6         |             |   |             |             |             | 1.2                           | 1.2         | 1.4         | 1.8         |
| Burundi                | 11.0                               | 13.1        | 13.9        | 5.1                                     |             |             | 7.2         | 39.8  | 40.1        | 40.0        | 28.1        | 6.2                           | 4.9         | 4.7         | 3.8         |
| Čad                    | 4.4                                | 4.9         | 4.8         | 1.9                                     |             |             |             |   |             |             |             | 1.0                           | 1.0         | 1.0         | 1.0         |
| Černá Hora             | 9.6                                | 9.3         | 8.9         |   |             |             |             |   |             |             |             |                               | 2.0         | 1.4         | 1.5         |
| Česká republika        | 7.2                                | 7.0         | 6.8         | 4.3                                     | 4.6         |             |             |   |             |             |             | 2.0                           | 1.7         | 1.5         | 1.5         |
| Čína                   | 4.5                                | 4.4         | 4.3         |   |             |             |             | 3.1   | 2.4         | 2.2         | 2.0         | 2.0                           | 2.0         | 2.0         | 2.0         |
| Dánsko                 | 9.5                                | 9.6         | 9.8         | 8.3                                     | 7.9         |             |             |   |             |             |             | 1.3                           | 1.4         | 1.3         | 1.3         |
| Dominické společenství | 6.0                                | 5.9         | 6.2         |   |             | 4.1         | 4.8         | 10.4  | 10.4        | 11.5        |             |                               |             |             |             |
| Dominiánská republika  | 5.5                                | 5.6         | 5.4         |   |             | 2.2         |             | 8.2   | 9.9         | 8.6         |             | 0.7                           | 0.5         | 0.6         | 0.6         |
| Džibuti                | 6.8                                | 6.5         | 7.2         | 8.4                                     | 8.4         | 8.7         |             | 4.8   | 6.1         | 6.5         | 6.3         | 6.3                           | 6.5         | 4.2         | 4.1         |

| Země                    | Výdaje na zdravotnictví<br>(% HDP) |             |             | Výdaje na veřejné vzdělávání<br>(% HDP) |             |             |             | Celková dluhová služba<br>(% exportu zboží,<br>služeb a příjmu) |             |             |             | Výdaje na zbrojení<br>(% HDP) |             |             |             |
|-------------------------|------------------------------------|-------------|-------------|---|-------------|-------------|-------------|---|-------------|-------------|-------------|-------------------------------|-------------|-------------|-------------|
|                         | 2005<br>(%)                        | 2006<br>(%) | 2007<br>(%) | 2005<br>(%)                             | 2006<br>(%) | 2007<br>(%) | 2008<br>(%) | 2005<br>(%)   | 2006<br>(%) | 2007<br>(%) | 2008<br>(%) | 2005<br>(%)                   | 2006<br>(%) | 2007<br>(%) | 2008<br>(%) |
| Egypt                   | 6.0                                | 6.3         | 6.3         | 4.8                                     | 4.0         | 3.7         | 3.7         | 6.1   | 5.6         | 4.9         | 4.7         | 2.9                           | 2.7         | 2.5         | 2.3         |
| El Salvador             | 7.1                                | 6.6         | 6.2         | 2.7                                     | 3.0         | 3.0         | 3.6         | 10.9  | 13.4        | 11.1        | 9.9         | 0.6                           | 0.6         | 0.6         | 0.5         |
| Ekvádor                 | 5.2                                | 5.3         | 5.8         |   |             |             |             | 29.5  | 23.9        | 18.7        |             | 2.6                           | 2.3         | 2.9         | 2.8         |
| Chile                   | 6.1                                | 6.0         | 6.2         | 3.4                                     | 3.2         | 3.4         |             | 14.9  | 20.8        | 13.9        | 18.2        | 3.6                           | 3.7         | 3.4         | 3.5         |
| Demokratická rep. Kongo | 6.1                                | 6.6         | 5.8         |   |             |             |             |   |             |             |             | 2.3                           | 2.4         | 2.1         | 1.4         |
| Eritrea                 | 3.6                                | 3.6         | 3.3         |   | 2.0         |             |             |   |             |             |             |                               |             |             |             |
| Estonsko                | 5.0                                | 5.1         | 5.4         | 4.9                                     |             |             |             |   |             |             |             | 1.9                           | 1.9         | 2.2         | 2.2         |
| Etiopie                 | 4.1                                | 3.9         | 3.8         |   | 5.5         | 5.5         |             | 4.3   | 6.9         | 4.3         | 2.8         | 2.8                           | 2.3         | 1.9         | 1.5         |
| Filipíny                | 3.7                                | 3.8         | 3.9         | 2.5                                     |             |             |             | 16.8  | 19.6        | 13.0        | 15.5        | 0.9                           | 0.9         | 0.9         | 0.8         |
| Fidži                   | 4.2                                | 3.7         | 4.0         |   |             |             |             | 0.8   | 0.8         |             |             | 1.5                           | 1.3         | 1.4         | 1.3         |
| Finsko                  | 8.5                                | 8.3         | 8.2         | 6.3                                     | 6.1         |             |             |   |             |             |             | 1.4                           | 1.4         | 1.2         | 1.3         |
| Francie                 | 11.1                               | 11.0        | 11.0        | 5.6                                     | 5.6         |             |             |   |             |             |             | 2.5                           | 2.4         | 2.3         | 2.3         |
| Gabon                   | 4.6                                | 4.7         | 4.6         |   |             |             |             | 3.4   |             |             |             | 1.3                           | 1.2         | 1.1         |             |
| Gambie                  | 6.1                                | 6.6         | 5.5         |   |             |             |             | 11.8  | 11.8        | 12.7        |             | 0.6                           | 0.5         | 0.7         |             |
| Ghana                   | 7.3                                | 6.1         | 8.3         | 5.4                                     |             |             |             | 7.0   | 4.9         | 2.9         | 3.2         | 0.6                           | 0.6         | 0.8         | 0.7         |
| Gruzie                  | 8.6                                | 8.4         | 8.2         | 2.5                                     | 3.0         | 2.7         | 2.9         | 7.4   | 8.8         | 4.6         | 4.2         | 3.3                           | 5.2         | 9.2         | 8.1         |
| Grenada                 | 5.9                                | 6.9         | 7.1         |   |             |             |             | 5.6   | 7.7         | 7.6         |             |                               |             |             |             |
| Guatemala               | 6.0                                | 6.8         | 7.3         |   | 3.0         | 3.0         |             | 12.4  | 12.5        | 13.2        | 12.2        | 0.4                           | 0.4         | 0.4         | 0.5         |
| Guinea                  | 5.6                                | 5.8         | 5.6         | 1.7                                     |             |             | 1.7         |   |             | 12.9        | 9.6         |                               |             |             |             |
| Guinea-Bissau           | 6.3                                | 5.9         | 6.1         |   |             |             |             |   |             |             |             | 4.0                           |             |             |             |
| Guyana                  | 6.9                                | 7.2         | 8.2         | 8.5                                     | 8.1         | 6.1         |             | 3.8   | 3.4         | 2.3         | 2.0         |                               |             |             |             |
| Haiti                   | 4.6                                | 5.8         | 5.3         |   |             |             |             | 3.6   | 3.4         | 4.5         | 1.9         |                               |             |             |             |
| Honduras                | 5.8                                | 5.8         | 6.2         |   |             |             |             | 5.0   | 4.0         | 3.8         |             | 0.5                           | 0.5         | 0.7         | 0.7         |
| Hong Kong (Čína)        |                                    |             |             | 4.2                                     | 3.9         | 3.5         | 3.3         |   |             |             |             |                               |             |             |             |
| Chorvatsko              | 7.0                                | 7.1         | 7.6         |   |             |             |             |   |             |             |             | 1.6                           | 1.7         | 1.6         | 1.8         |
| Indie                   | 4.2                                | 4.1         | 4.1         | 3.2                                     | 3.2         |             |             | 13.1  | 7.6         | 13.7        | 8.7         | 2.8                           | 2.6         | 2.5         | 2.5         |
| Indonésie               | 2.0                                | 1.9         | 2.2         | 2.9                                     | 3.6         | 3.5         |             | 15.4  | 23.1        | 16.3        | 13.4        | 1.2                           | 1.2         | 1.2         | 1.0         |
| Irák                    | 3.8                                | 3.3         | 2.5         |   |             |             |             |   |             |             |             |                               |             |             |             |
| Írán                    | 6.6                                | 6.9         | 6.4         | 4.7                                     | 5.1         | 5.5         | 4.8         |   |             |             |             | 3.8                           | 3.8         | 2.9         |             |
| Irsko                   | 7.3                                | 7.1         | 7.6         | 4.8                                     | 4.8         |             |             |   |             |             |             | 0.6                           | 0.5         | 0.5         | 0.6         |
| Island                  | 9.4                                | 9.1         | 9.3         | 7.6                                     | 7.6         |             |             |   |             |             |             |                               |             |             |             |
| Itálie                  | 8.9                                | 9.0         | 8.7         | 4.4                                     | 4.7         |             |             |   |             |             |             | 1.9                           | 1.8         | 1.8         | 1.8         |
| Izrael                  | 8.0                                | 7.9         | 8.0         | 6.2                                     | 6.2         |             |             |   |             |             |             | 7.7                           | 7.8         | 8.4         | 8.0         |
| Jamajka                 | 4.1                                | 4.1         | 4.7         | 4.6                                     |             | 5.5         |             | 16.3  | 11.9        | 17.3        | 14.2        | 0.5                           | 0.6         | 0.6         | 0.5         |
| Japonsko                | 8.2                                | 8.1         | 8.0         | 3.5                                     | 3.5         |             |             |   |             |             |             | 1.0                           | 1.0         | 0.9         | 0.9         |
| Jihoafrická republika   | 9.1                                | 8.8         | 8.6         | 5.4                                     | 5.4         | 5.3         | 5.1         | 4.5   | 6.6         | 5.5         | 4.4         | 1.6                           | 1.5         | 1.4         | 1.4         |
| Jordánsko               | 9.4                                | 8.5         | 8.9         |   |             |             |             | 6.4   | 5.9         | 5.7         | 16.0        | 4.8                           | 4.7         | 6.1         | 5.9         |
| Kambodža                | 6.4                                | 5.9         | 5.9         |   |             | 1.6         |             | 0.7   | 0.6         | 0.5         | 0.6         | 1.1                           | 1.1         | 1.1         |             |
| Kamerun                 | 4.8                                | 4.8         | 4.9         | 3.1                                     | 3.3         | 3.9         |             | 20.2  | 11.1        | 10.0        |             | 1.3                           | 1.4         | 1.4         | 1.5         |
| Kanada                  | 9.9                                | 10.0        | 10.1        | 4.9                                     |             |             |             |   |             |             |             | 1.1                           | 1.2         | 1.2         | 1.3         |
| Kapverdy                | 4.6                                | 4.9         | 4.5         |   | 6.0         | 5.7         | 5.7         | 6.9   | 4.9         | 4.0         | 3.5         | 0.7                           | 0.6         | 0.6         | 0.6         |
| Kajmanské ostrovy       |                                    |             |             | 2.8                                     | 2.6         |             |             |   |             |             |             |                               |             |             |             |
| Katar                   | 4.0                                | 4.2         | 3.8         | 3.3                                     |             |             |             |   |             |             |             |                               |             |             |             |
| Kazachstán              | 3.9                                | 3.6         | 3.7         | 2.3                                     | 2.6         | 2.8         |             | 42.2  | 33.7        | 49.6        | 41.8        | 1.0                           | 1.0         | 1.3         | 1.0         |
| Keňa                    | 4.4                                | 4.5         | 4.7         | 7.3                                     | 7.0         | 6.4         | 6.6         | 9.2   | 6.5         | 5.7         | 4.5         | 1.7                           | 1.7         | 1.8         | 2.0         |
| Kiribati                | 13.8                               | 14.7        | 19.1        |   |             |             |             |   |             |             |             |                               |             |             |             |
| KLDR                    |                                    |             |             |   |             |             |             |   |             |             |             |                               |             |             |             |
| Korejská republika      | 5.7                                | 6.0         | 6.3         | 4.1                                     | 4.2         |             |             |   |             |             |             | 2.4                           | 2.4         | 2.4         | 2.6         |
| Kolumbie                | 6.3                                | 6.2         | 6.1         | 4.0                                     | 3.9         | 4.1         | 3.9         | 35.6  | 30.5        | 21.3        | 16.2        | 3.3                           | 3.4         | 3.3         | 3.7         |
| Komory                  | 3.1                                | 3.2         | 3.3         |   |             |             |             |   |             |             |             |                               |             |             |             |
| Konžská republika       | 2.4                                | 2.1         | 2.4         | 1.8                                     |             |             |             | 2.0   | 1.3         | 1.0         |             | 1.3                           | 1.1         | 1.4         | 1.3         |
| Kostarika               | 7.3                                | 7.7         | 8.1         |   | 4.7         | 4.7         | 5.0         | 7.7   | 6.2         | 6.4         | 10.5        |                               |             |             |             |

| Země                  | Výdaje na zdravotnictví<br>(% HDP) |             |             | Výdaje na veřejné vzdělávání<br>(% HDP) |             |             |             | Celková dluhová služba<br>(% exportu zboží,<br>služeb a příjmu) |             |             |             | Výdaje na zbrojení<br>(% HDP) |             |             |             |
|-----------------------|------------------------------------|-------------|-------------|---|-------------|-------------|-------------|---|-------------|-------------|-------------|-------------------------------|-------------|-------------|-------------|
|                       | 2005<br>(%)                        | 2006<br>(%) | 2007<br>(%) | 2005<br>(%)                             | 2006<br>(%) | 2007<br>(%) | 2008<br>(%) | 2005<br>(%)   | 2006<br>(%) | 2007<br>(%) | 2008<br>(%) | 2005<br>(%)                   | 2006<br>(%) | 2007<br>(%) | 2008<br>(%) |
| Kuba                  | 9.3                                | 7.6         | 10.4        | 9.8                                     | 9.1         | 13.3        |             |   |             |             |             |                               |             |             |             |
| Kuvajť                | 2.2                                | 2.1         | 2.2         | 4.7                                     | 3.8         |             |             |   |             |             |             | 4.3                           | 3.6         | 3.8         | 3.2         |
| Kypr                  | 6.1                                | 6.2         | 6.6         | 6.3                                     | 7.0         |             |             |   |             |             |             | 3.8                           | 3.6         | 3.2         | 3.7         |
| Kyrgyzstán            | 6.0                                | 6.7         | 6.5         | 4.9                                     | 5.5         | 6.6         |             | 10.0  | 4.9         | 6.4         | 8.2         | 3.1                           | 3.2         | 3.1         | 2.4         |
| Laos                  | 4.3                                | 4.0         | 4.0         | 2.4                                     | 2.9         | 3.0         | 2.3         | 17.3  | 16.2        | 15.2        |             | 0.4                           | 0.4         | 0.3         |             |
| Lesotho               | 6.2                                | 6.7         | 6.2         | 14.2                                    | 13.8        |             | 12.4        | 7.4   | 3.9         | 6.9         | 2.5         | 2.4                           | 2.3         | 2.4         | 2.6         |
| Libanon               | 8.5                                | 9.1         | 8.8         | 2.6                                     | 2.8         | 2.6         | 2.0         | 18.7  | 20.7        | 18.6        | 14.0        | 4.4                           | 4.6         | 5.1         | 4.4         |
| Libérie               | 9.4                                | 9.8         | 10.6        |   |             |             | 2.7         | 0.2   | 0.1         | 103.8       | 131.3       | 1.0                           | 1.0         | 0.5         |             |
| Libye                 | 2.6                                | 2.4         | 2.7         |   |             |             |             |   |             |             |             | 1.5                           | 1.1         | 0.9         | 1.2         |
| Litva                 | 5.9                                | 6.2         | 6.2         | 4.9                                     | 4.8         |             |             | 16.6  | 21.8        | 36.6        | 30.6        | 1.6                           | 1.6         | 1.5         | 1.6         |
| Lotyšsko              | 6.3                                | 6.9         | 6.2         |   | 5.1         |             |             | 39.1  | 33.3        | 33.5        | 37.7        | 1.7                           | 1.8         | 1.7         | 1.9         |
| Lucembursko           | 7.7                                | 7.3         | 7.1         |   |             |             |             |   |             |             |             | 0.8                           | 0.8         | 0.7         |             |
| Madagaskar            | 3.7                                | 3.9         | 4.1         | 3.2                                     | 3.1         | 3.4         | 2.9         | 5.8   |             |             |             | 1.1                           | 1.0         | 1.1         | 1.1         |
| Maďarsko              | 8.3                                | 8.1         | 7.4         | 5.5                                     | 5.4         |             |             |   |             |             |             | 1.4                           | 1.2         | 1.3         | 1.2         |
| Macao (Čína)          |                                    |             |             | 2.4                                     | 2.3         | 2.0         |             |   |             |             |             |                               |             |             |             |
| Makedonie             | 7.8                                | 7.6         | 7.1         |   |             |             | 4.7         | 9.7   | 16.9        | 15.3        | 8.7         | 2.2                           | 2.0         | 2.1         | 2.0         |
| Malajsie              | 4.1                                | 4.3         | 4.4         | 7.5                                     | 4.7         |             |             | 5.6   | 4.0         | 4.8         |             | 2.3                           | 2.1         | 2.1         | 2.0         |
| Malawi                | 10.7                               | 12.9        | 9.9         |   |             |             |             |   |             |             |             | 1.2                           | 1.2         | 1.2         |             |
| Maledivy              | 10.6                               | 10.4        | 9.8         | 7.8                                     | 8.0         |             | 8.1         | 7.2   | 4.9         | 5.6         | 6.2         |                               |             |             |             |
| Mali                  | 5.5                                | 5.7         | 5.7         | 4.1                                     |             |             | 3.8         | 6.3   | 4.4         | 2.9         |             | 2.3                           | 2.2         | 2.3         | 2.0         |
| Malta                 | 8.5                                | 8.4         | 7.5         |   |             |             |             |   |             |             |             | 1.7                           | 1.6         | 1.5         |             |
| Maroko                | 5.2                                | 5.2         | 5.0         | 5.9                                     | 5.5         |             |             | 11.3  | 12.2        | 11.5        | 10.3        | 3.4                           | 3.3         | 3.2         | 3.3         |
| Marshallovy ostrovy   | 13.6                               | 14.4        | 14.7        |   |             |             |             |   |             |             |             |                               |             |             |             |
| Mauretánie            | 2.9                                | 2.4         | 2.4         | 2.3                                     | 2.9         |             | 4.4         |   |             |             |             | 3.6                           | 3.1         |             | 3.8         |
| Mauricius             | 4.2                                | 3.8         | 4.2         | 4.4                                     | 3.9         |             |             | 5.8   | 5.8         | 2.9         | 2.8         | 0.2                           | 0.2         | 0.2         |             |
| Mexiko                | 5.9                                | 5.7         | 5.9         | 5.0                                     | 4.8         |             |             | 17.5  | 18.8        | 12.3        | 12.1        | 0.4                           | 0.3         | 0.4         | 0.4         |
| Mikronésie            | 13.1                               | 13.3        | 13.2        |   |             |             |             |   |             |             |             |                               |             |             |             |
| Moldavsko             | 8.4                                | 9.4         | 10.3        | 7.2                                     | 7.5         | 8.3         | 8.2         | 10.2  | 12.2        | 9.5         | 11.3        | 0.4                           | 0.5         | 0.5         | 0.4         |
| Monako                | 4.6                                | 4.4         | 4.0         |   |             |             |             |   |             |             |             |                               |             |             |             |
| Mongolsko             | 3.9                                | 3.9         | 4.3         |   |             | 5.1         |             | 2.3   | 2.1         |             |             | 1.3                           | 1.2         | 1.4         |             |
| Mozambik              | 5.4                                | 5.0         | 4.9         | 5.2                                     | 5.0         |             |             | 3.7   | 1.6         | 1.1         | 1.2         | 0.9                           | 0.8         | 0.9         | 0.9         |
| Myanmar (dříve Barma) | 2.1                                | 2.1         | 1.9         |   |             |             |             | 3.2   | 2.5         |             |             |                               |             |             |             |
| Namibie               | 7.3                                | 7.2         | 7.6         |   | 6.0         |             | 6.5         |   |             |             |             | 2.6                           | 2.5         | 2.6         | 3.0         |
| Nepál                 | 6.0                                | 5.6         | 5.1         |   |             |             | 3.8         | 4.6   | 5.0         | 4.5         | 3.6         | 1.9                           | 1.7         | 1.6         | 1.5         |
| Německo               | 10.7                               | 10.5        | 10.4        | 4.5                                     | 4.4         |             |             |   |             |             |             | 1.4                           | 1.3         | 1.3         | 1.3         |
| Niger                 | 5.7                                | 5.9         | 5.3         |   | 3.3         | 4.1         | 3.7         | 6.3   | 25.9        | 3.1         |             |                               |             |             |             |
| Nigérie               | 6.6                                | 6.5         | 6.6         |   |             |             |             | 15.8  |             | 1.4         |             |                               |             |             |             |
| Nikaragua             | 7.4                                | 7.6         | 8.3         |   |             |             |             | 6.6   | 5.5         | 11.7        | 7.3         | 0.7                           | 0.7         | 0.7         | 0.6         |
| Nizozemí              | 9.1                                | 8.9         | 8.9         | 5.5                                     | 5.5         |             |             |   |             |             |             | 1.5                           | 1.5         | 1.5         | 1.4         |
| Norsko                | 9.1                                | 8.6         | 8.9         | 7.0                                     | 6.5         |             |             |   |             |             |             | 1.6                           | 1.5         | 1.5         | 1.3         |
| Nový Zéland           | 8.8                                | 9.3         | 9.0         | 6.5                                     | 6.2         | 6.2         |             |   |             |             |             | 1.0                           | 1.0         | 1.0         | 1.1         |
| Omán                  | 2.6                                | 2.4         | 2.4         | 3.5                                     | 4.0         |             |             |   |             |             |             | 11.8                          | 11.0        | 10.4        |             |
| Pákistán              | 2.8                                | 2.7         | 2.7         | 2.3                                     | 2.6         | 2.8         | 2.9         | 10.1  | 8.6         | 8.9         | 8.7         | 4.0                           | 3.8         | 3.6         | 3.3         |
| Palau                 | 11.4                               | 10.5        | 10.8        |   |             |             |             |   |             |             |             |                               |             |             |             |
| Panama                | 7.5                                | 7.0         | 6.7         |   |             |             | 3.8         | 17.5  | 21.9        | 5.6         | 9.2         |                               |             |             |             |
| Papua-Nová Guinea     | 4.3                                | 3.3         | 3.2         |   |             |             |             | 11.2  |             |             |             | 0.6                           | 0.5         | 0.6         | 0.4         |
| Paraguay              | 6.7                                | 6.4         | 5.7         |   |             |             |             | 10.9  | 7.2         | 6.0         | 4.8         | 0.8                           | 0.8         | 0.8         | 0.8         |
| Peru                  | 4.5                                | 4.3         | 4.3         |   | 2.5         | 2.5         |             | 26.5  | 12.8        | 24.7        | 12.5        | 1.5                           | 1.3         | 1.2         | 1.2         |
| Pobřeží slonoviny     | 3.9                                | 3.9         | 4.2         |   |             |             | 4.6         | 3.5   | 2.8         | 4.4         | 9.2         | 1.5                           | 1.5         | 1.6         | 1.5         |
| Polsko                | 6.2                                | 6.2         | 6.4         | 5.5                                     | 5.7         |             |             | 28.6  | 24.3        | 25.5        | 25.0        | 1.9                           | 1.9         | 1.9         | 2.0         |
| Portugalsko           | 10.2                               | 9.9         | 10.0        | 5.4                                     | 5.3         |             |             |   |             |             |             | 2.2                           | 2.1         | 2.0         | 2.0         |
| Rakousko              | 10.4                               | 10.2        | 10.1        | 5.4                                     |             |             |             |   |             |             |             | 0.9                           | 0.8         | 0.9         | 0.9         |

| Země                         | Výdaje na zdravotnictví<br>(% HDP) |             |             | Výdaje na veřejné vzdělávání<br>(% HDP) |             |             |             | Celková dluhová služba<br>(% exportu zboží,<br>služeb a příjmu) |             |             |             | Výdaje na zbrojení<br>(% HDP) |             |             |             |
|------------------------------|------------------------------------|-------------|-------------|---|-------------|-------------|-------------|---|-------------|-------------|-------------|-------------------------------|-------------|-------------|-------------|
|                              | 2005<br>(%)                        | 2006<br>(%) | 2007<br>(%) | 2005<br>(%)                             | 2006<br>(%) | 2007<br>(%) | 2008<br>(%) | 2005<br>(%)   | 2006<br>(%) | 2007<br>(%) | 2008<br>(%) | 2005<br>(%)                   | 2006<br>(%) | 2007<br>(%) | 2008<br>(%) |
| Rovníková Guinea             | 1.6                                | 1.9         | 2.1         |   |             |             |             |   |             |             |             |                               |             |             |             |
| Rumunsko                     | 5.1                                | 4.5         | 4.7         | 3.5                                     |             |             |             | 18.2  | 18.4        | 19.2        | 25.3        | 2.0                           | 1.8         | 1.5         | 1.5         |
| Ruská federace               | 5.2                                | 5.3         | 5.4         | 3.8                                     | 3.9         | 4.1         | 4.0         | 14.6  | 13.8        | 9.2         | 11.5        | 3.7                           | 3.6         | 3.5         | 3.5         |
| Rwanda                       | 7.6                                | 11.0        | 10.3        | 3.4                                     |             | 4.8         | 4.1         | 8.1   | 9.7         | 4.0         |             | 1.9                           | 1.9         | 1.6         | 1.5         |
| Řecko                        | 9.4                                | 9.5         | 9.6         | 4.0                                     |             |             |             |   |             |             |             | 3.4                           | 3.4         | 3.3         | 3.5         |
| Samoa                        | 4.6                                | 4.8         | 5.0         |   |             |             |             | 4.6   | 5.4         | 7.7         |             |                               |             |             |             |
| San Marino                   | 7.5                                | 7.2         | 7.1         |   |             |             |             |   |             |             |             |                               |             |             |             |
| Svatý Tomáš a Princův ostrov | 12.6                               | 12.6        | 11.2        |   |             |             |             | 39.8  | 39.1        | 39.2        |             |                               |             |             |             |
| Saúdská Arábie               | 3.2                                | 3.4         | 3.4         |   |             |             |             |   |             |             |             | 8.0                           | 8.3         | 9.2         | 8.2         |
| Senegal                      | 5.4                                | 5.8         | 5.7         | 5.1                                     | 4.8         |             |             | 6.4   | 5.7         | 4.4         |             | 1.4                           | 1.6         | 1.7         | 1.6         |
| Seychelské ostrovy           | 5.3                                | 5.0         | 5.1         |   | 5.0         |             |             | 7.9   | 20.6        | 12.4        |             | 1.7                           | 1.5         | 1.7         | 1.0         |
| Sierra Leone                 | 5.7                                | 4.0         | 4.4         | 3.8                                     |             |             |             | 6.5   | 9.1         | 1.9         |             | 1.9                           | 2.0         | 1.8         | 2.3         |
| Singapur                     | 3.3                                | 3.2         | 3.1         |   |             |             | 2.8         |   |             |             |             | 4.5                           | 4.3         | 4.0         | 4.1         |
| Slovensko                    | 7.0                                | 7.3         | 7.7         | 3.8                                     | 3.8         |             |             |   |             |             |             | 1.7                           | 1.6         | 1.5         | 1.6         |
| Slovinsko                    | 8.5                                | 8.3         | 7.8         | 5.7                                     | 5.7         |             |             |   |             |             |             | 1.4                           | 1.6         | 1.4         | 1.6         |
| Šalamounovy ostrovy          | 4.6                                | 4.7         | 4.6         |   |             |             |             | 8.9   | 2.0         |             |             |                               |             |             |             |
| Somálsko                     |                                    |             |             |   |             |             |             |   |             |             |             |                               |             |             |             |
| Spojené arabské emiráty      | 2.6                                | 2.6         | 2.7         | 1.3                                     |             |             |             |   |             |             |             | 1.9                           |             |             |             |
| Spojené království           | 8.2                                | 8.5         | 8.4         | 5.5                                     | 5.6         |             |             |   |             |             |             | 2.4                           | 2.4         | 2.4         | 2.4         |
| Spojené státy                | 15.4                               | 15.5        | 15.7        | 5.4                                     | 5.7         |             |             |   |             |             |             | 4.1                           | 4.0         | 4.1         | 4.3         |
| Srbsko                       | 9.0                                | 9.3         | 9.9         |   |             |             |             |   |             | 12.1        | 13.9        | 2.4                           | 2.3         | 2.4         | 2.3         |
| Srí Lanka                    | 4.0                                | 4.2         | 4.2         |   |             |             |             | 4.6   | 8.7         | 6.9         | 9.3         | 2.5                           | 2.8         | 2.9         | 3.0         |
| Středoafriická republika     | 4.3                                | 4.0         | 4.1         |   | 1.4         | 1.3         |             |   |             |             |             | 1.1                           |             | 1.1         | 1.6         |
| Súdán                        | 3.8                                | 3.8         | 3.5         |   |             |             |             | 6.6   | 4.6         | 3.3         | 2.5         | 4.3                           | 4.2         |             |             |
| Surinam                      | 7.8                                | 7.6         | 7.6         |   |             |             |             |   |             |             |             |                               |             |             |             |
| Svatý Kryštof a Nevis        | 5.4                                | 5.8         | 6.0         | 9.9                                     |             |             |             | 17.6  | 16.7        | 17.9        |             |                               |             |             |             |
| Svatá Lucie                  | 5.7                                | 6.4         | 6.3         | 5.5                                     | 6.5         |             | 6.3         | 5.9   | 7.3         | 7.7         |             |                               |             |             |             |
| Svatý Vincent a Grenadiny    | 5.9                                | 6.0         | 5.4         | 8.0                                     |             | 7.0         |             | 10.3  | 13.4        | 10.3        |             |                               |             |             |             |
| Svazjsko                     | 7.4                                | 6.6         | 6.0         | 7.9                                     | 8.3         |             | 7.9         | 1.5   | 1.6         | 1.9         |             | 2.4                           | 2.2         | 2.1         |             |
| Sýrie                        | 4.2                                | 3.9         | 3.6         |   | 5.3         | 4.9         |             |   |             |             |             | 5.1                           | 4.4         | 4.1         | 3.4         |
| Španělsko                    | 8.3                                | 8.4         | 8.5         | 4.2                                     | 4.3         |             |             |   |             |             |             | 1.0                           | 1.2         | 1.2         | 1.2         |
| Švédsko                      | 9.2                                | 9.1         | 9.1         | 7.0                                     | 6.9         |             |             |   |             |             |             | 1.5                           | 1.4         | 1.4         | 1.3         |
| Švýcarsko                    | 11.2                               | 10.8        | 10.8        | 5.7                                     | 5.5         |             |             |   |             |             |             | 0.9                           | 0.8         | 0.8         | 0.8         |
| Tádžikistán                  | 5.0                                | 5.0         | 5.3         | 3.5                                     | 3.4         | 3.4         | 3.5         | 4.1   | 2.5         | 1.9         | 3.1         |                               |             |             |             |
| Tanzanie                     | 3.9                                | 6.5         | 5.3         |   |             |             |             | 4.3   | 3.1         | 1.5         | 1.2         | 1.0                           | 1.0         | 1.0         | 0.9         |
| Thajsko                      | 3.5                                | 3.7         | 3.7         | 4.4                                     | 4.5         | 4.0         |             | 13.7  | 9.4         | 8.2         | 7.7         | 1.1                           | 1.1         | 1.3         | 1.5         |
| Togo                         | 5.9                                | 6.4         | 6.1         | 3.4                                     | 3.6         | 3.7         |             | 2.0   | 2.4         | 1.2         |             | 1.6                           |             |             | 2.0         |
| Tonga                        | 4.7                                | 5.2         | 4.4         |   |             |             |             | 3.9   | 3.4         | 3.1         |             | 1.2                           | 1.4         | 1.5         |             |
| Trinidad a Tobago            | 4.7                                | 4.4         | 4.8         |   |             |             |             |   |             |             |             |                               |             |             |             |
| Tunisko                      | 6.2                                | 6.1         | 6.0         | 7.2                                     | 7.1         |             |             | 12.6  | 14.3        | 11.3        |             | 1.6                           | 1.6         | 1.3         | 1.3         |
| Turecko                      | 5.7                                | 4.8         | 5.0         |   |             |             |             | 37.0  | 32.3        | 31.5        | 29.5        | 2.5                           | 2.5         | 2.1         | 2.2         |
| Turkmenistán                 | 3.4                                | 2.8         | 2.6         |   |             |             |             |   |             |             |             |                               |             |             |             |
| Uganda                       | 6.4                                | 6.6         | 6.3         |   |             |             | 3.8         | 9.0   | 5.2         | 2.1         | 1.7         | 2.4                           | 2.2         | 2.3         |             |
| Ukrajina                     | 6.9                                | 6.9         | 6.9         | 6.1                                     | 6.2         | 5.3         |             | 13.0  | 18.1        | 16.9        | 19.4        | 2.8                           | 2.8         | 2.9         | 2.7         |
| Uruguay                      | 7.9                                | 8.1         | 8.0         | 2.7                                     | 2.8         | 3.5         | 3.9         | 33.8  | 85.5        | 15.5        | 14.6        | 1.3                           | 1.3         | 1.2         | 1.2         |
| Uzbekistán                   | 5.0                                | 5.3         | 5.0         |   |             |             |             |   |             |             |             |                               |             |             |             |
| Vanuatu                      | 3.4                                | 3.2         | 3.6         |   |             |             | 6.1         | 1.3   | 1.7         | 1.4         |             |                               |             |             |             |
| Venezuela                    | 5.4                                | 5.7         | 5.8         |   | 3.6         | 3.7         |             | 9.4   | 13.0        | 7.0         | 5.6         | 1.4                           | 1.6         | 1.3         | 1.1         |
| Vietnam                      | 6.0                                | 6.6         | 7.1         |   |             |             | 5.3         | 2.6   | 2.1         | 2.2         | 1.9         | 1.8                           | 1.9         | 2.1         | 2.0         |
| Východní Timor               | 14.9                               | 16.4        | 13.6        |   |             |             | 7.1         |   |             |             |             |                               |             |             |             |
| Jemen                        | 4.4                                | 4.3         | 3.9         |   |             |             | 5.2         | 2.6   | 2.5         | 2.9         | 2.4         | 4.9                           | 4.3         | 4.9         | 4.5         |
| Zambie                       | 7.0                                | 6.4         | 6.2         | 2.0                                     |             | 1.5         | 1.4         | 10.9  | 3.8         | 2.5         | 3.2         | 2.0                           | 1.9         | 1.3         | 1.8         |
| Zimbabwe                     | 8.9                                | 9.3         | 8.9         |   |             |             |             |   |             |             |             | 3.8                           |             |             |             |

Zdroj: Indikátory Světové banky, <[www.data.worldbank.org/indicator/](http://www.data.worldbank.org/indicator/)>.

## STATUS RATIFIKACE MEZINÁRODNÍCH SMLUV ZMÍNĚNÝCH V MILÉNIOVÉ DEKLARACI

### Stav v srpnu 2010

A: Římský statut Mezinárodního trestního soudu, 1998. Vstup v platnost: 1. července 2002.

B: Úmluva o zákazu použití, skladování, výroby a převodu protipěchotních min a o jejich zničení, 1997. Vstup v platnost: 1. března 1999.

C: Protokol II o zákazu nebo omezení použití min, nástrah a jiných prostředků, pozměněn 3. května 1996, připojený k Úmluvě o některých konvenčních zbraních, 1996. Vstup v platnost: 3. prosince 1998.

D: Kjótský protokol k Rámcové úmluvě Organizace spojených národů o změně klimatu, 1997. Vstup v platnost: 16. února 2005.

E: Opční protokol k Úmluvě o právech dítěte o zapojování dětí do ozbrojených konfliktů, 2000. Vstup v platnost: 12. února 2002.

F: Opční protokol k Úmluvě o právech dítěte o prodeji dětí, dětské prostituci a dětské pornografii, 2000. Vstup v platnost: 18. ledna 2002.

G: Úmluva o biodiverzitě, 1992. Vstup v platnost: 29. prosince 1993.

H: Úmluva Organizace spojených národů o boji proti rozšiřování pouští v zemích, zejména afrických, postižených úporným suchem, 1994. Vstup v platnost: 26. prosince 1996.

|                         | A | B | C | D | E | F | G | H |                       | A | B | C | D | E | F | G | H |
|-------------------------|---|---|---|---|---|---|---|---|-----------------------|---|---|---|---|---|---|---|---|
| Afghánistán             | ● | ● |   |   | ● | ● | ● | ● | Etiopie               |   | ● |   | ● |   | ● | ● | ● |
| Albánie                 | ● | ● | ● | ● | ● | ● | ● | ● | Fidži                 | ● | ● |   | ● | ○ | ● | ● | ● |
| Alžírsko                | ○ | ● |   | ● | ● | ● | ● | ● | Filipíny              | ○ | ● | ● | ● | ● | ● | ● | ● |
| Andorra                 | ● | ● |   |   | ● | ● |   | ● | Finsko                | ● |   | ● | ● | ● | ● | ● | ● |
| Angola                  | ○ | ● |   | ● | ● | ● | ● | ● | Francie               | ● | ● | ● | ● | ● | ● | ● | ● |
| Antigua a Barbuda       | ● | ● |   | ● |   | ● | ● | ● | Gabon                 | ● | ● |   | ● | ○ | ● | ● | ● |
| Argentina               | ● | ● | ● | ● | ● | ● | ● | ● | Gambie                | ● | ● |   | ● | ○ | ● | ● | ● |
| Arménie                 | ○ |   |   | ● | ● | ● | ● | ● | Ghana                 | ● | ● |   | ● | ○ | ● | ● | ● |
| Austrálie               | ● | ● | ● | ● | ● | ● | ● | ● | Grenada               |   | ● |   | ● |   | ● | ● | ● |
| Ázerbájdžán             |   |   |   | ● | ● | ● | ● | ● | Gruzie                | ● |   | ● | ● |   | ● | ● | ● |
| Bahamy                  | ○ | ● |   | ● |   | ● | ● | ● | Guatemala             |   | ● | ● | ● | ● | ● | ● | ● |
| Bahrajn                 | ○ |   |   | ● | ● | ● | ● | ● | Guinea                | ● | ● |   | ● |   | ● | ● | ● |
| Bangladéš               | ● | ● | ● | ● | ● | ● | ● | ● | Guinea-Bissau         | ○ | ● | ● | ● | ○ | ● | ● | ● |
| Barbados                | ● | ● |   | ● |   | ● | ● | ● | Guyana                | ● | ● |   | ● |   | ● | ● | ● |
| Barma                   |   |   |   | ● |   | ● | ● | ● | Haiti                 | ○ | ● |   | ● | ○ | ● | ● | ● |
| Belgie                  | ● | ● | ● | ● | ● | ● | ● | ● | Honduras              | ● | ● | ● | ● | ● | ● | ● | ● |
| Belize                  | ● | ● |   | ● | ● | ● | ● | ● | Chorvatsko            | ● | ● | ● | ● | ● | ● | ● | ● |
| Bělorusko               |   | ● | ● | ● | ● | ● | ● | ● | Indie                 |   |   | ● | ● | ● | ● | ● | ● |
| Benin                   | ● | ● |   | ● | ● | ● | ● | ● | Indonésie             |   | ● |   | ● | ○ | ● | ● | ● |
| Bhútán                  |   | ● |   | ● | ● | ● | ● | ● | Írák                  |   | ● |   | ● | ● | ● |   |   |
| Bolívie                 | ● | ● | ● | ● | ● | ● | ● | ● | Írán                  | ○ |   |   | ● |   | ● | ● | ● |
| Bosna a Hercegovina     | ● | ● | ● | ● | ● | ● | ● | ● | Irsko                 | ● | ● | ● | ● | ● | ● | ● | ● |
| Botswana                | ● | ● |   | ● | ● | ● | ● | ● | Island                | ● | ● | ● | ● | ● | ● | ● | ● |
| Brazílie                | ● | ● | ● | ● | ● | ● | ● | ● | Itálie                | ● | ● | ● | ● | ● | ● | ● | ● |
| Brunej                  |   | ● |   | ● |   | ● |   | ● | Izrael                | ○ |   | ● | ● | ● | ● | ● | ● |
| Bulharsko               | ● | ● | ● | ● | ● | ● | ● | ● | Jamajka               | ○ | ● |   | ● | ● | ● | ● | ● |
| Burkina Faso            | ● | ● | ● | ● | ● | ● | ● | ● | Japonsko              | ● | ● | ● | ● | ● | ● | ● | ● |
| Burundi                 | ● | ● |   | ● | ● | ● | ● | ● | Jemen                 | ○ | ● |   | ● | ● | ● | ● | ● |
| Čad                     | ● | ● |   | ● | ● | ● | ● | ● | Jihoafrická republika | ● | ● | ● | ● | ● | ● | ● | ● |
| Černá Hora              | ● | ● | ● | ● | ● | ● | ● | ● | Jordánsko             | ● | ● |   | ● | ● | ● | ● | ● |
| Česká republika         | ● | ● | ● | ● | ● | ● | ● | ● | Kambodža              | ● | ● | ● | ● | ● | ● | ● | ● |
| Čína                    |   |   | ● | ● | ● | ● | ● | ● | Kamerun               | ○ | ● | ● | ● | ○ | ● | ● | ● |
| Dánsko                  | ● | ● | ● | ● | ● | ● | ● | ● | Kanada                | ● | ● | ● | ● | ● | ● | ● | ● |
| Dominické společenství  | ● | ● |   | ● | ● | ● | ● | ● | Kapverdy              | ○ | ● | ● | ● | ● | ● | ● | ● |
| Dominikánská republika  | ● | ● | ● | ● | ○ | ● | ● | ● | Katar                 |   | ● | ● | ● | ● | ● | ● | ● |
| Džibuti                 | ● | ● | ● | ● |   | ● | ● | ● | Kazachstán            |   |   |   | ● | ● | ● | ● | ● |
| Egypt                   | ○ |   |   | ● | ● | ● | ● | ● | Keňa                  | ● | ● |   | ● | ● | ● | ● | ● |
| El Salvador             |   | ● | ● | ● | ● | ● | ● | ● | Kiribati              |   | ● |   | ● |   | ● | ● | ● |
| Ekvádor                 | ● | ● | ● | ● | ● | ● | ● | ● | KLDR                  |   |   |   | ● |   | ● | ● | ● |
| Evropské společenství   |   |   |   | ● |   |   | ● | ● | Korejská republika    | ● |   |   | ● | ● | ● | ● | ● |
| Chile                   | ● | ● |   | ● | ● | ● | ● | ● | Kolumbie              | ● | ● | ● | ● | ● | ● | ● | ● |
| Demokratická rep. Kongo | ● | ● |   | ● | ● | ● | ● | ● | Komory                | ● | ● |   | ● |   | ● | ● | ● |
| Eritrea                 | ○ | ● |   | ● | ● | ● | ● | ● | Konžská republika     | ● | ● |   | ● |   | ● | ● | ● |
| Estonsko                | ● | ● |   | ● | ○ | ● | ● | ● | Cookovy ostrovy       | ● | ● |   | ● |   | ● | ● | ● |

● Ratifikace, přistoupení, schválení, oznámení a převzetí závazku, přijetí, souhlas se závazností nebo definitivní podpis.

○ Podpis zatím nebyl následován ratifikací.

|                     | A | B | C | D | E | F | G | H |                              | A | B | C | D | E | F | G | H |
|---------------------|---|---|---|---|---|---|---|---|------------------------------|---|---|---|---|---|---|---|---|
| Kostarika           | ● | ● | ● | ● | ● | ● | ● | ● | Rovníková Guinea             |   | ● |   | ● |   | ● | ● | ● |
| Kuba                |   |   | ● | ● | ● | ● | ● | ● | Rumunsko                     | ● | ● | ● | ● | ● | ● | ● | ● |
| Kuvajt              | ○ | ● |   | ● | ● | ● | ● | ● | Ruská federace               | ○ |   | ● | ● | ● | ● | ● | ● |
| Kypr                | ● | ● |   | ● | ● | ● | ● | ● | Rwanda                       |   | ● |   | ● | ● | ● | ● | ● |
| Kyrgyzstán          | ○ |   |   | ● | ● | ● | ● | ● | Řecko                        | ● | ● | ● | ● | ● | ● | ● | ● |
| Laos                |   |   | ● | ● | ● | ● | ● | ● | Saudská Arábie               |   |   |   | ● |   | ● | ● | ● |
| Lesotho             | ● | ● | ● | ● | ● | ● | ● | ● | Samoa                        | ● | ● |   | ● |   | ● | ● | ● |
| Libanon             |   |   |   | ● | ○ | ● | ● | ● | San Marino                   | ● | ● |   | ● | ○ | ● | ● | ● |
| Libérie             | ● | ● | ● | ● | ○ | ● | ● | ● | Senegal                      | ● | ● |   | ● | ● | ● | ● | ● |
| Libye               |   |   |   | ● | ● | ● | ● | ● | Seychelské ostrovy           | ○ | ● | ● | ● | ○ | ● | ● | ● |
| Lichtenštejsko      | ● | ● | ● | ● | ● | ● | ● | ● | Sierra Leone                 | ● | ● |   | ● | ● | ● | ● | ● |
| Litva               | ● | ● |   | ● | ● | ● | ● | ● | Singapur                     |   |   |   | ● | ● | ● | ● | ● |
| Lotyšsko            | ● | ● | ● | ● | ● | ● | ● | ● | Slovensko                    | ● | ● | ● | ● | ● | ● | ● | ● |
| Lucembursko         | ● | ● | ● | ● | ● | ● | ● | ● | Slovinsko                    | ● | ● | ● | ● | ● | ● | ● | ● |
| Madagaskar          | ● | ● | ● | ● | ● | ● | ● | ● | Somálsko                     |   |   |   | ● | ○ | ● | ● | ● |
| Maďarsko            | ● | ● | ● | ● | ● | ● | ● | ● | Spojené arabské emiráty      | ○ |   |   | ● |   | ● | ● | ● |
| Makedonie           | ● | ● | ● | ● | ● | ● | ● | ● | Spojené království           | ● | ● | ● | ● | ● | ● | ● | ● |
| Malajsie            |   |   |   | ● |   | ● | ● | ● | Spojené státy                | ○ |   | ● | ○ | ● | ● | ○ | ● |
| Malawi              | ● | ● |   |   | ○ | ● | ● | ● | Srbsko                       | ● | ● |   | ● | ● | ● | ● | ● |
| Maledívy            |   | ● |   | ● | ● | ● | ● | ● | Srí Lanka                    |   |   | ● | ● | ● | ● | ● | ● |
| Mali                | ● | ● | ● | ● | ● | ● | ● | ● | Středoafriická republika     | ● | ● |   | ● |   | ● | ● | ● |
| Malta               | ● | ● | ● | ● | ● | ● | ● | ● | Súdán                        | ○ | ● |   | ● | ● | ● | ● | ● |
| Maroko              | ○ |   | ● | ● | ● | ● | ● | ● | Surinam                      |   | ● |   | ● | ○ | ● | ● | ● |
| Marshallovy ostrovy | ● | ○ |   | ● |   | ● | ● | ● | Svatá Lucie                  | ○ | ● |   | ● |   | ● | ● | ● |
| Mauretánie          |   | ● |   | ● |   | ● | ● | ● | Svatý Kryštof a Nevis        | ● | ● |   | ● |   | ● | ● | ● |
| Mauricius           | ● | ● | ● | ● | ● | ● | ● | ● | Svatý Tomáš a Princův ostrov | ○ | ● |   | ● |   | ● | ● | ● |
| Mexiko              | ● | ● | ● | ● | ● | ● | ● | ● | Svatý Vincent a Grenadiny    | ● | ● |   | ● |   | ● | ● | ● |
| Mikronésie          |   |   |   | ● | ○ | ● | ● | ● | Svazjsko                     | ● | ● |   | ● |   | ● | ● | ● |
| Moldavsko           | ○ | ● | ● | ● | ● | ● | ● | ● | Sýrie                        | ○ |   |   | ● | ● | ● | ● | ● |
| Monako              | ○ | ● |   | ● | ● | ● | ● | ● | Šalamounovy ostrovy          | ○ | ● |   | ● |   | ● | ● | ● |
| Mongolsko           | ● |   | ● | ● | ● | ● | ● | ● | Španělsko                    | ● | ● | ● | ● | ● | ● | ● | ● |
| Mozambik            | ○ | ● |   | ● | ● | ● | ● | ● | Švédsko                      | ● | ● | ● | ● | ● | ● | ● | ● |
| Namibie             | ● | ● |   | ● | ● | ● | ● | ● | Švýcarsko                    | ● | ● | ● | ● | ● | ● | ● | ● |
| Nauru               | ● | ● | ● |   | ○ | ● | ● | ● | Tádžikistán                  | ● | ● |   | ● | ● | ● | ● | ● |
| Nepál               |   |   |   | ● | ● | ● | ● | ● | Tanzanie                     | ● | ● |   | ● | ● | ● | ● | ● |
| Německo             | ● | ● | ● | ● | ● | ● | ● | ● | Thajsko                      | ○ | ● |   | ● | ● | ● | ● | ● |
| Niger               | ● | ● | ● | ● |   | ● | ● | ● | Togo                         |   | ● | ● | ● | ● | ● | ● | ● |
| Nigérie             | ● | ● |   | ● | ○ | ● | ● | ● | Tonga                        |   |   |   | ● |   | ● | ● | ● |
| Nikaragua           |   | ● |   | ● | ● | ● | ● | ● | Trinidad a Tobago            | ● | ● |   | ● |   | ● | ● | ● |
| Nizozemí            | ● | ● | ● | ● | ● | ● | ● | ● | Tunisko                      |   | ● | ● | ● | ● | ● | ● | ● |
| Niue                |   | ● |   | ● |   |   | ● | ● | Turecko                      |   | ● |   | ● | ● | ● | ● | ● |
| Norsko              | ● | ● | ● | ● | ● | ● | ● | ● | Turkmenistán                 |   | ● | ● | ● | ● | ● | ● | ● |
| Nový Zéland         | ● | ● | ● | ● | ● | ● | ● | ● | Tuvalu                       |   |   |   | ● |   | ● | ● | ● |
| Omán                | ○ |   |   | ● | ● | ● | ● | ● | Uganda                       | ● | ● | ● | ● | ● | ● | ● | ● |
| Pákistán            |   |   | ● | ● | ○ | ● | ● | ● | Ukrajina                     | ○ | ● | ● | ● | ● | ● | ● | ● |
| Palau               |   | ● |   | ● |   | ● | ● | ● | Uruguay                      | ● | ● | ● | ● | ● | ● | ● | ● |
| Panama              | ● | ● | ● | ● | ● | ● | ● | ● | Uzbekistán                   | ○ |   | ● | ● | ● | ● | ● | ● |
| Papua-Nová Guinea   |   | ● |   | ● |   | ● | ● | ● | Vanuatu                      |   | ● |   | ● | ● | ● | ● | ● |
| Paraguay            | ● | ● | ● | ● | ● | ● | ● | ● | Vatikán                      |   | ● | ● |   | ● | ● | ● | ● |
| Peru                | ● | ● | ● | ● | ● | ● | ● | ● | Venezuela                    | ● | ● | ● | ● | ● | ● | ● | ● |
| Pobřeží slonoviny   | ○ | ● |   | ● |   | ● | ● | ● | Vietnam                      |   |   |   | ● | ● | ● | ● | ● |
| Polsko              | ● | ○ | ● | ● | ● | ● | ● | ● | Východní Timor               | ● | ● |   | ● | ● | ● |   | ● |
| Portugalsko         | ● | ● | ● | ● | ● | ● | ● | ● | Zambie                       | ● | ● |   | ● |   | ● | ● | ● |
| Rakousko            | ● | ● | ● | ● | ● | ● | ● | ● | Zimbabwe                     | ○ | ● |   | ● |   | ● | ● | ● |

Zdroj: webové stránky United Nations Treaty Collection, databáze "Status of Multilateral Treaties Deposited with the Secretary General" (untreaty.un.org/).

- Ratifikace, přistoupení, schválení, oznámení a převzetí závazku, přijetí, souhlas se závazností nebo definitivní podpis.
- Podpis zatím nebyl následován ratifikací.

## RATIFIKACE ZÁKLADNÍCH ÚMLUV MEZINÁRODNÍ ORGANIZACE PRÁCE (ILO)

### Stav v srpnu 2010

**C87:** Svoboda sdružování a ochrana práva odborově se organizovat, 1948.

**C98:** Právo organizovat se a kolektivně vyjednávat, 1949.

**C100:** Rovnost v odměňování, 1951.

**C105:** Odstranění nucené práce, 1957.

**C111:** Diskriminace (zaměstnání a povolání), 1958.

**C138:** Minimální věk, 1973.

**C182:** Nejhorší formy dětské práce, 1999.

**Země, jež ratifikovaly všechny tyto úmluvy:**

Albánie; Alžírsko; Angola; Antigua a Barbuda; Argentina; Arménie; Ázerbájdžán;  
Bahamy; Barbados; Bělorusko; Belgie; Belize; Benin; Bolívie; Bosna a Hercegovina;  
Botswana; Bulharsko; Burkína Faso; Burundi; Čad; Černá Hora; Česká republika;

Dánsko; Demokratická republika Kongo; Džibutsko; Dominica; Ekvádor; Egypt;  
Estonsko; Etiopie; Fidži; Filipíny; Finsko; Francie; Gambie; Gruzie; Grenada; Guatemala;  
Guinea; Guyana; Honduras; Chile; Chorvatsko; Island; Indonésie; Irsko; Izrael; Itálie;  
Jamajka; Jemen; Jižní Afrika; Kazachstán; Kyrgyzstán; Kambodža; Kamerun; Kolumbie;  
Komory; Kongo; Kostarika; Kypr; Lotyšsko; Lesotho; Libye; Litva; Lucembursko;  
Makedonie; Madagaskar; Maďarsko; Malawi; Mali; Malta; Mauretánie; Mauricius;  
Moldavsko; Mongolsko; Mozambik; Německo; Nizozemsko; Nicaragua; Niger; Nigérie;  
Norsko; Pákistán; Panama; Papua Nová Guinea; Paraguay; Peru; Pobřeží slonoviny;  
Polsko; Portugalsko; Rovnicková Guinea; Rumunsko; Ruská federace; Rwanda;  
Rakousko; Řecko; Salvador; San Marino; Svatý Tomáš a Princův ostrov; Senegal;  
Srbsko; Seychely; Slovensko; Slovinsko; Středoafriická republika; Spojené království;  
Srí Lanka; Svatý Kryštof a Nevis; Svatý Vincent a Grenadiny; Svazijsko; Španělsko;  
Švédsko; Švýcarsko; Sýrie; Tádžikistán; Tanzanie; Togo; Trinidad a Tobago; Tunisko;  
Turecko; Uganda; Ukrajina; Uruguay; Venezuela; Zambie; Zimbabwe.

| ZEMĚ, JEŽ RATIFIKOVÁLY<br>VŠECHNY ZMÍNĚNÉ ÚMLUVY | SVOBODA SDRUŽOVÁNÍ<br>A KOLEKTIVNÍHO VYJEDNÁVÁNÍ |                                     | ODSTRANĚNÍ NUCENÉ<br>A POVINNÉ PRÁCE | ODSTRANĚNÍ DISKRIMINACE<br>V ZAMĚŠTNÁNÍ A POVOLÁNÍ | ODSTRANĚNÍ DĚTSKÉ PRÁCE             |                                     | ZEMĚ, JEŽ NERATIFIKOVÁLY<br>VŠECHNY ZMÍNĚNÉ ÚMLUVY | SVOBODA SDRUŽOVÁNÍ<br>A KOLEKTIVNÍHO VYJEDNÁVÁNÍ |                                     | ODSTRANĚNÍ NUCENÉ<br>A POVINNÉ PRÁCE | ODSTRANĚNÍ DISKRIMINACE<br>V ZAMĚŠTNÁNÍ A POVOLÁNÍ | ODSTRANĚNÍ DĚTSKÉ PRÁCE             |                                     |                                     |                                     |
|--|--|-------------------------------------|--------------------------------------|--|-------------------------------------|-------------------------------------|--|--|-------------------------------------|--------------------------------------|--|-------------------------------------|-------------------------------------|-------------------------------------|-------------------------------------|
|  | C 87   | C 98                                |                                      |  | C 105                               | C 100                               |  | C 111  | C 138                               |                                      |  | C 182                               | C 87                                | C 98                                | C 105                               |
| Afgánistán                                       | <input type="checkbox"/>                         | <input type="checkbox"/>            | <input checked="" type="checkbox"/>  | <input checked="" type="checkbox"/>                | <input checked="" type="checkbox"/> | <input type="checkbox"/>            | <input checked="" type="checkbox"/>                | Libérie  | <input checked="" type="checkbox"/> | <input checked="" type="checkbox"/>  | <input checked="" type="checkbox"/>                | <input type="checkbox"/>            | <input checked="" type="checkbox"/> | <input type="checkbox"/>            | <input checked="" type="checkbox"/> |
| Austrálie  | <input checked="" type="checkbox"/>              | <input checked="" type="checkbox"/> | <input checked="" type="checkbox"/>  | <input checked="" type="checkbox"/>                | <input checked="" type="checkbox"/> | <input type="checkbox"/>            | <input checked="" type="checkbox"/>                | Malajsie   | <input type="checkbox"/>            | <input checked="" type="checkbox"/>  | <input checked="" type="checkbox"/>                | <input type="checkbox"/>            | <input checked="" type="checkbox"/> | <input checked="" type="checkbox"/> | <input checked="" type="checkbox"/> |
| Bahrajn  | <input type="checkbox"/>                         | <input type="checkbox"/>            | <input checked="" type="checkbox"/>  | <input type="checkbox"/>                           | <input checked="" type="checkbox"/> | <input type="checkbox"/>            | <input checked="" type="checkbox"/>                | Maroko   | <input type="checkbox"/>            | <input checked="" type="checkbox"/>  | <input checked="" type="checkbox"/>                | <input checked="" type="checkbox"/> | <input checked="" type="checkbox"/> | <input checked="" type="checkbox"/> | <input checked="" type="checkbox"/> |
| Bangladéš  | <input checked="" type="checkbox"/>              | <input checked="" type="checkbox"/> | <input checked="" type="checkbox"/>  | <input checked="" type="checkbox"/>                | <input checked="" type="checkbox"/> | <input type="checkbox"/>            | <input checked="" type="checkbox"/>                | Mexiko   | <input checked="" type="checkbox"/> | <input type="checkbox"/>             | <input checked="" type="checkbox"/>                | <input checked="" type="checkbox"/> | <input checked="" type="checkbox"/> | <input type="checkbox"/>            | <input checked="" type="checkbox"/> |
| Brazílie   | <input type="checkbox"/>                         | <input checked="" type="checkbox"/> | <input checked="" type="checkbox"/>  | <input checked="" type="checkbox"/>                | <input checked="" type="checkbox"/> | <input checked="" type="checkbox"/> | <input checked="" type="checkbox"/>                | Nepál  | <input type="checkbox"/>            | <input checked="" type="checkbox"/>  | <input checked="" type="checkbox"/>                | <input checked="" type="checkbox"/> | <input checked="" type="checkbox"/> | <input checked="" type="checkbox"/> | <input checked="" type="checkbox"/> |
| Barma / Myanmar                                  | <input checked="" type="checkbox"/>              | <input type="checkbox"/>            | <input type="checkbox"/>             | <input type="checkbox"/>                           | <input type="checkbox"/>            | <input type="checkbox"/>            | <input checked="" type="checkbox"/>                | Nový Zéland                                      | <input type="checkbox"/>            | <input checked="" type="checkbox"/>  | <input checked="" type="checkbox"/>                | <input checked="" type="checkbox"/> | <input checked="" type="checkbox"/> | <input type="checkbox"/>            | <input checked="" type="checkbox"/> |
| Čína   | <input type="checkbox"/>                         | <input type="checkbox"/>            | <input type="checkbox"/>             | <input checked="" type="checkbox"/>                | <input checked="" type="checkbox"/> | <input checked="" type="checkbox"/> | <input checked="" type="checkbox"/>                | Omán   | <input type="checkbox"/>            | <input type="checkbox"/>             | <input checked="" type="checkbox"/>                | <input type="checkbox"/>            | <input type="checkbox"/>            | <input checked="" type="checkbox"/> | <input checked="" type="checkbox"/> |
| Eritrea  | <input checked="" type="checkbox"/>              | <input checked="" type="checkbox"/> | <input checked="" type="checkbox"/>  | <input checked="" type="checkbox"/>                | <input checked="" type="checkbox"/> | <input checked="" type="checkbox"/> | <input type="checkbox"/>                           | Saudská Arábie                                   | <input type="checkbox"/>            | <input type="checkbox"/>             | <input checked="" type="checkbox"/>                | <input checked="" type="checkbox"/> | <input checked="" type="checkbox"/> | <input type="checkbox"/>            | <input checked="" type="checkbox"/> |
| Gabon  | <input checked="" type="checkbox"/>              | <input checked="" type="checkbox"/> | <input checked="" type="checkbox"/>  | <input checked="" type="checkbox"/>                | <input checked="" type="checkbox"/> | <input type="checkbox"/>            | <input checked="" type="checkbox"/>                | Sierra Leone                                     | <input checked="" type="checkbox"/> | <input checked="" type="checkbox"/>  | <input checked="" type="checkbox"/>                | <input checked="" type="checkbox"/> | <input checked="" type="checkbox"/> | <input type="checkbox"/>            | <input type="checkbox"/>            |
| Ghana  | <input checked="" type="checkbox"/>              | <input checked="" type="checkbox"/> | <input checked="" type="checkbox"/>  | <input checked="" type="checkbox"/>                | <input checked="" type="checkbox"/> | <input type="checkbox"/>            | <input checked="" type="checkbox"/>                | Singapur   | <input type="checkbox"/>            | <input checked="" type="checkbox"/>  | <input checked="" type="checkbox"/>                | <input type="checkbox"/>            | <input type="checkbox"/>            | <input checked="" type="checkbox"/> | <input checked="" type="checkbox"/> |
| Guinea-Bissau                                    | <input type="checkbox"/>                         | <input checked="" type="checkbox"/> | <input checked="" type="checkbox"/>  | <input checked="" type="checkbox"/>                | <input checked="" type="checkbox"/> | <input checked="" type="checkbox"/> | <input checked="" type="checkbox"/>                | Somálsko   | <input type="checkbox"/>            | <input type="checkbox"/>             | <input checked="" type="checkbox"/>                | <input checked="" type="checkbox"/> | <input type="checkbox"/>            | <input type="checkbox"/>            | <input type="checkbox"/>            |
| Indie  | <input type="checkbox"/>                         | <input type="checkbox"/>            | <input checked="" type="checkbox"/>  | <input checked="" type="checkbox"/>                | <input checked="" type="checkbox"/> | <input type="checkbox"/>            | <input type="checkbox"/>                           | Spojené arabské emiráty                          | <input type="checkbox"/>            | <input type="checkbox"/>             | <input checked="" type="checkbox"/>                | <input checked="" type="checkbox"/> | <input checked="" type="checkbox"/> | <input checked="" type="checkbox"/> | <input checked="" type="checkbox"/> |
| Írán   | <input type="checkbox"/>                         | <input type="checkbox"/>            | <input checked="" type="checkbox"/>  | <input checked="" type="checkbox"/>                | <input checked="" type="checkbox"/> | <input type="checkbox"/>            | <input checked="" type="checkbox"/>                | Spojené státy                                    | <input type="checkbox"/>            | <input type="checkbox"/>             | <input checked="" type="checkbox"/>                | <input type="checkbox"/>            | <input type="checkbox"/>            | <input type="checkbox"/>            | <input checked="" type="checkbox"/> |
| Írák   | <input type="checkbox"/>                         | <input checked="" type="checkbox"/> | <input checked="" type="checkbox"/>  | <input checked="" type="checkbox"/>                | <input checked="" type="checkbox"/> | <input checked="" type="checkbox"/> | <input checked="" type="checkbox"/>                | Surinam  | <input checked="" type="checkbox"/> | <input checked="" type="checkbox"/>  | <input checked="" type="checkbox"/>                | <input type="checkbox"/>            | <input type="checkbox"/>            | <input type="checkbox"/>            | <input checked="" type="checkbox"/> |
| Japonsko   | <input checked="" type="checkbox"/>              | <input checked="" type="checkbox"/> | <input type="checkbox"/>             | <input checked="" type="checkbox"/>                | <input type="checkbox"/>            | <input checked="" type="checkbox"/> | <input checked="" type="checkbox"/>                | Súdán  | <input type="checkbox"/>            | <input checked="" type="checkbox"/>  | <input checked="" type="checkbox"/>                | <input checked="" type="checkbox"/> | <input checked="" type="checkbox"/> | <input checked="" type="checkbox"/> | <input checked="" type="checkbox"/> |
| Jordánsko  | <input type="checkbox"/>                         | <input checked="" type="checkbox"/> | <input checked="" type="checkbox"/>  | <input checked="" type="checkbox"/>                | <input checked="" type="checkbox"/> | <input checked="" type="checkbox"/> | <input checked="" type="checkbox"/>                | Svatá Lucie                                      | <input checked="" type="checkbox"/> | <input checked="" type="checkbox"/>  | <input checked="" type="checkbox"/>                | <input checked="" type="checkbox"/> | <input checked="" type="checkbox"/> | <input type="checkbox"/>            | <input checked="" type="checkbox"/> |
| Kanada   | <input checked="" type="checkbox"/>              | <input type="checkbox"/>            | <input checked="" type="checkbox"/>  | <input checked="" type="checkbox"/>                | <input checked="" type="checkbox"/> | <input type="checkbox"/>            | <input checked="" type="checkbox"/>                | Šalamounovy ostrovy                              | <input type="checkbox"/>            | <input type="checkbox"/>             | <input type="checkbox"/>                           | <input type="checkbox"/>            | <input type="checkbox"/>            | <input type="checkbox"/>            | <input type="checkbox"/>            |
| Kapverdy   | <input checked="" type="checkbox"/>              | <input checked="" type="checkbox"/> | <input checked="" type="checkbox"/>  | <input checked="" type="checkbox"/>                | <input checked="" type="checkbox"/> | <input type="checkbox"/>            | <input checked="" type="checkbox"/>                | Thajsko  | <input type="checkbox"/>            | <input type="checkbox"/>             | <input checked="" type="checkbox"/>                | <input checked="" type="checkbox"/> | <input type="checkbox"/>            | <input checked="" type="checkbox"/> | <input checked="" type="checkbox"/> |
| Katar  | <input type="checkbox"/>                         | <input type="checkbox"/>            | <input checked="" type="checkbox"/>  | <input type="checkbox"/>                           | <input checked="" type="checkbox"/> | <input checked="" type="checkbox"/> | <input checked="" type="checkbox"/>                | Turkmenistán                                     | <input checked="" type="checkbox"/> | <input checked="" type="checkbox"/>  | <input checked="" type="checkbox"/>                | <input checked="" type="checkbox"/> | <input checked="" type="checkbox"/> | <input type="checkbox"/>            | <input type="checkbox"/>            |
| Keňa   | <input type="checkbox"/>                         | <input checked="" type="checkbox"/> | <input checked="" type="checkbox"/>  | <input checked="" type="checkbox"/>                | <input checked="" type="checkbox"/> | <input checked="" type="checkbox"/> | <input checked="" type="checkbox"/>                | Uzbekistán                                       | <input type="checkbox"/>            | <input checked="" type="checkbox"/>  | <input checked="" type="checkbox"/>                | <input checked="" type="checkbox"/> | <input checked="" type="checkbox"/> | <input checked="" type="checkbox"/> | <input checked="" type="checkbox"/> |
| Korejská republika                               | <input type="checkbox"/>                         | <input type="checkbox"/>            | <input type="checkbox"/>             | <input checked="" type="checkbox"/>                | <input checked="" type="checkbox"/> | <input checked="" type="checkbox"/> | <input checked="" type="checkbox"/>                | Vanuatu  | <input checked="" type="checkbox"/> | <input checked="" type="checkbox"/>  | <input checked="" type="checkbox"/>                | <input checked="" type="checkbox"/> | <input checked="" type="checkbox"/> | <input type="checkbox"/>            | <input checked="" type="checkbox"/> |
| Kuba   | <input checked="" type="checkbox"/>              | <input checked="" type="checkbox"/> | <input checked="" type="checkbox"/>  | <input checked="" type="checkbox"/>                | <input checked="" type="checkbox"/> | <input type="checkbox"/>            | <input checked="" type="checkbox"/>                | Vietnam  | <input type="checkbox"/>            | <input type="checkbox"/>             | <input type="checkbox"/>                           | <input checked="" type="checkbox"/> | <input checked="" type="checkbox"/> | <input checked="" type="checkbox"/> | <input checked="" type="checkbox"/> |
| Kuvajt   | <input checked="" type="checkbox"/>              | <input checked="" type="checkbox"/> | <input checked="" type="checkbox"/>  | <input type="checkbox"/>                           | <input checked="" type="checkbox"/> | <input checked="" type="checkbox"/> | <input checked="" type="checkbox"/>                | Východní Timor                                   | <input checked="" type="checkbox"/> | <input checked="" type="checkbox"/>  | <input type="checkbox"/>                           | <input type="checkbox"/>            | <input type="checkbox"/>            | <input type="checkbox"/>            | <input checked="" type="checkbox"/> |
| Laos   | <input type="checkbox"/>                         | <input type="checkbox"/>            | <input type="checkbox"/>             | <input checked="" type="checkbox"/>                | <input checked="" type="checkbox"/> | <input checked="" type="checkbox"/> | <input checked="" type="checkbox"/>                |  |                                     |                                      |  |                                     |                                     |                                     |                                     |
| Libanon  | <input type="checkbox"/>                         | <input checked="" type="checkbox"/> | <input checked="" type="checkbox"/>  | <input checked="" type="checkbox"/>                | <input checked="" type="checkbox"/> | <input checked="" type="checkbox"/> | <input checked="" type="checkbox"/>                |  |                                     |                                      |  |                                     |                                     |                                     |                                     |

Zdroj: ILOLEX. Databáze na webových stránkách ILO ([www.ilo.org](http://www.ilo.org)).

- Úmluva ratifikována
- Úmluva dosud neratifikována
- Úmluva vypovězena