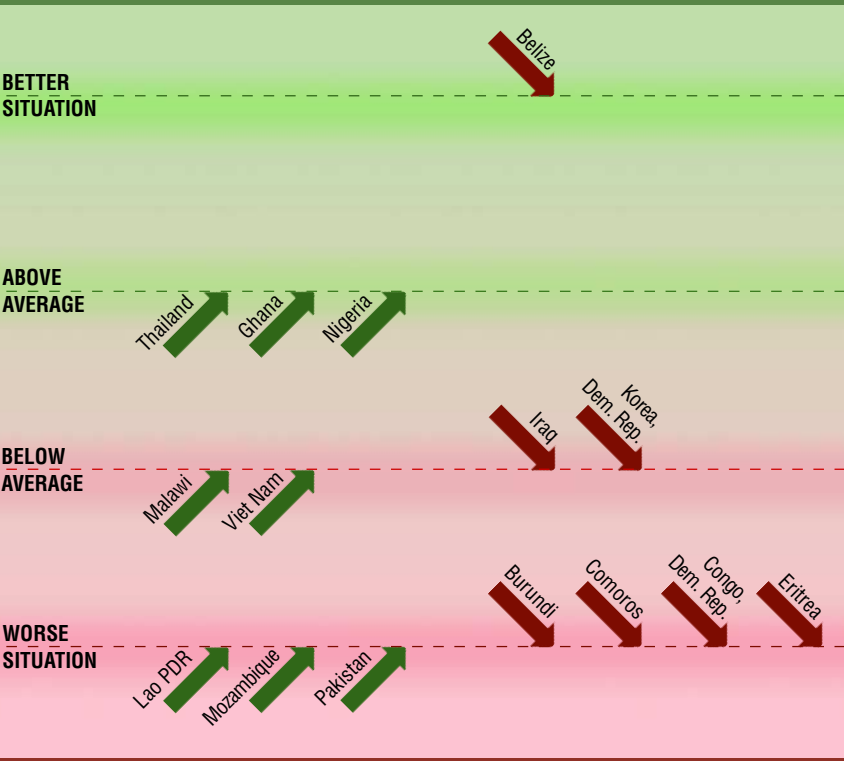


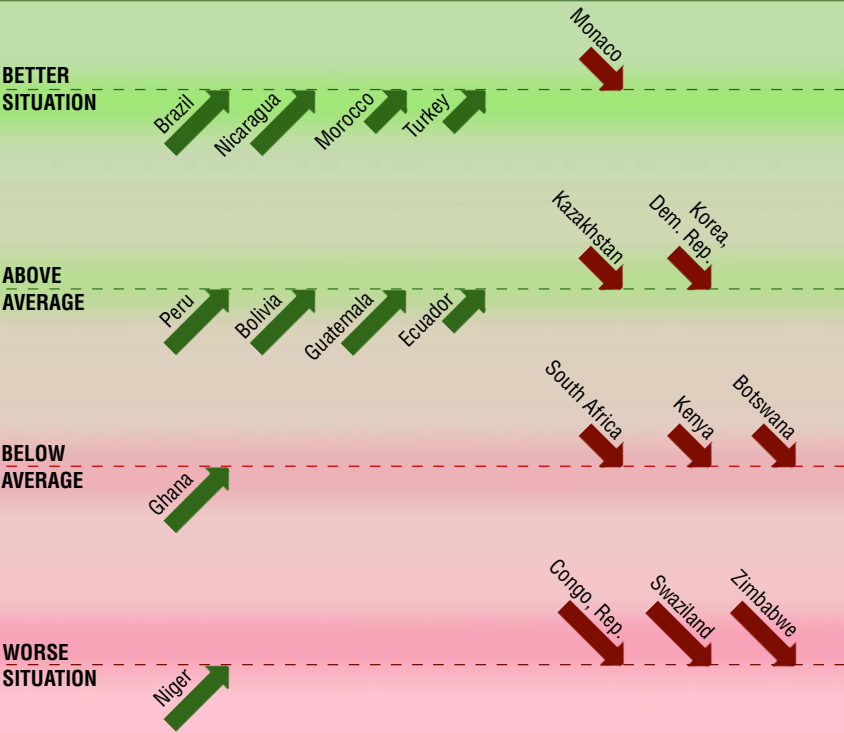
# THE SOCIAL WATCH 2004 SCORECARD

## PROGRESS AND REGRESSION IN FOCUS

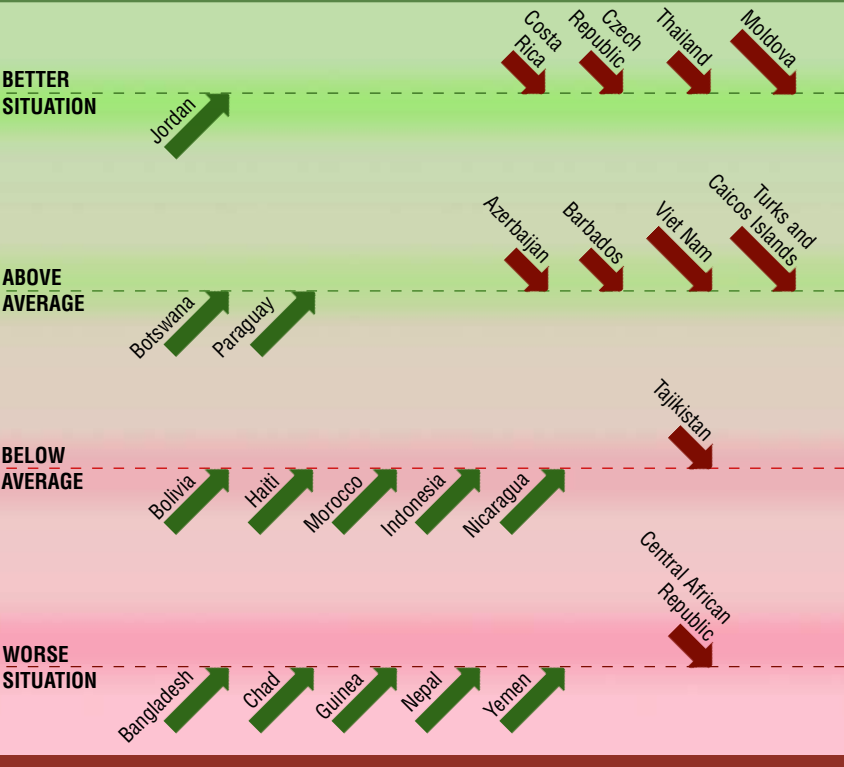
### FOOD SECURITY: GREATER PROGRESS AND REGRESSION



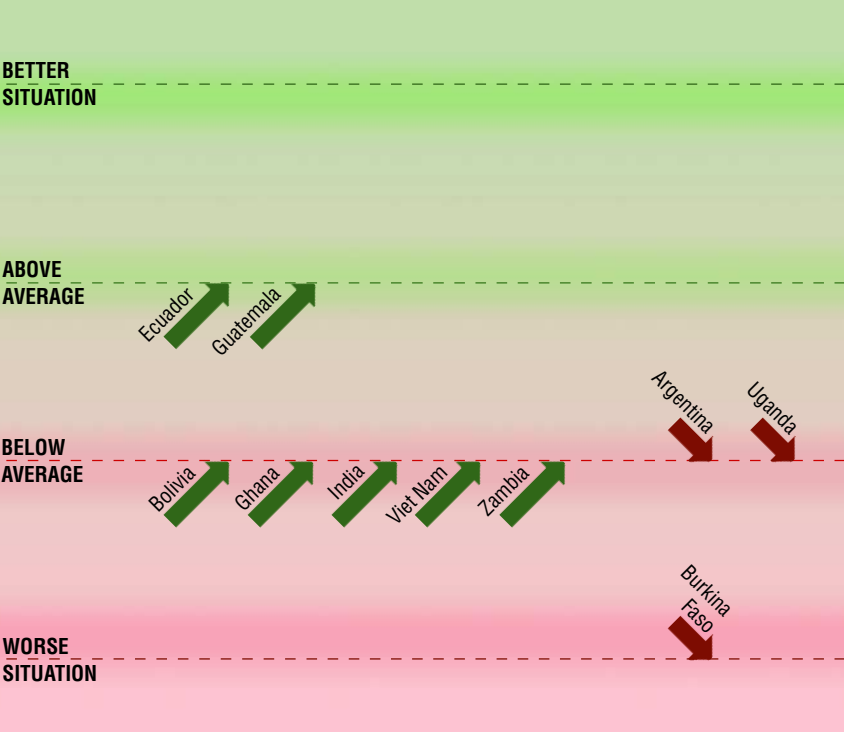
### MORBIDITY AND MORTALITY: GREATER PROGRESS AND REGRESSION



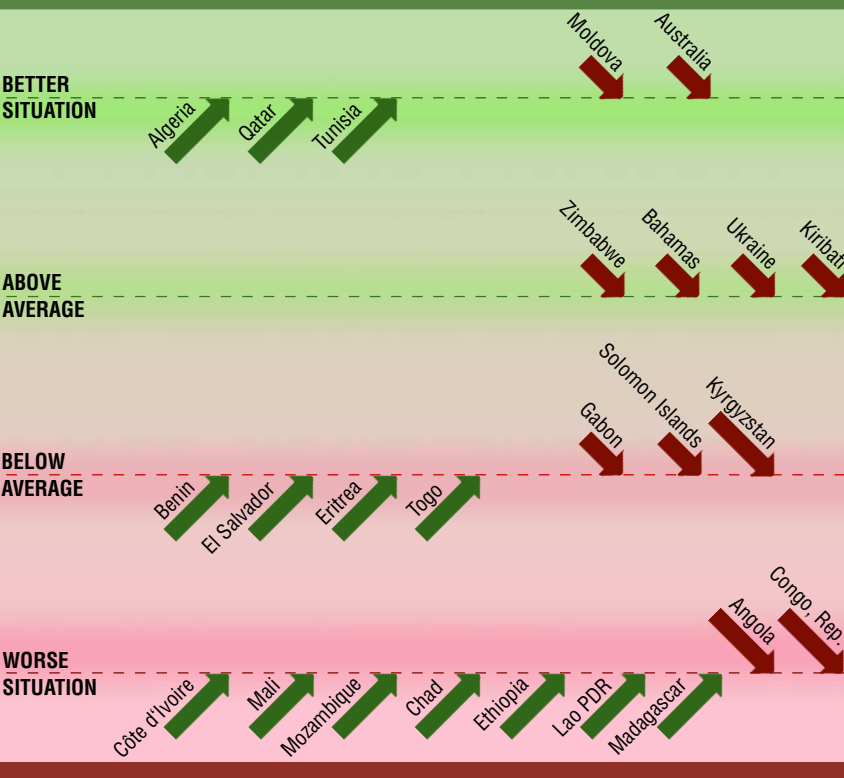
### WOMEN'S REPRODUCTIVE HEALTH: GREATER PROGRESS AND REGRESSION



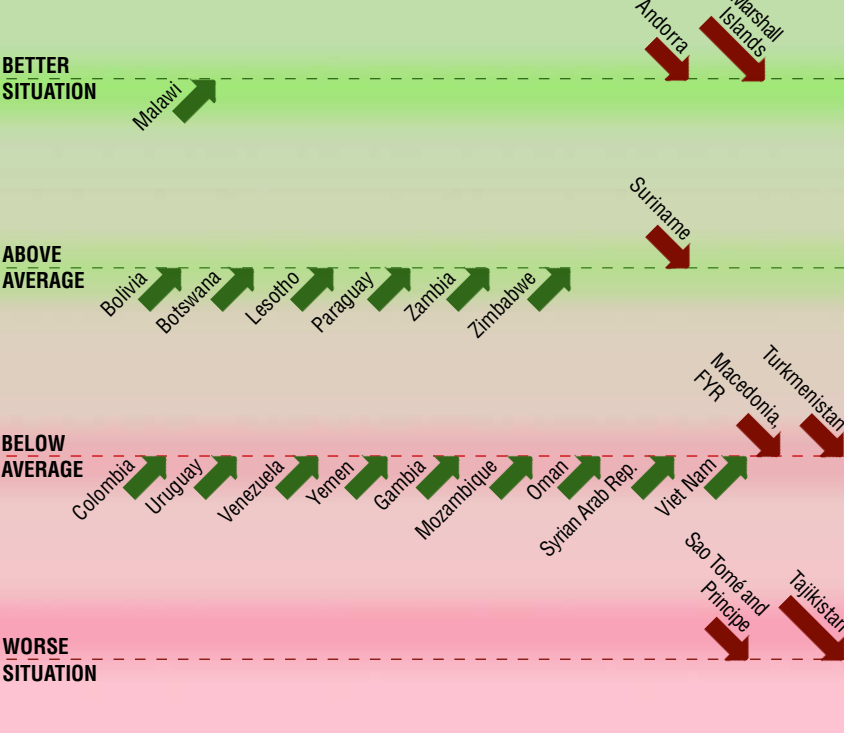
### HABITAT: GREATER PROGRESS AND REGRESSION



### EDUCATION: GREATER PROGRESS AND REGRESSION



### PUBLIC EXPENDITURE: GREATER PROGRESS AND REGRESSION



## THE PRESENT SITUATION

	FOOD SECURITY	MORBIDITY AND MORTALITY	REPRODUCTIVE HEALTH	WATER AND SANITATION	EDUCATION	INFORMATION, SCIENCE AND TECHNOLOGY	PUBLIC EXPENDITURE	QUALITY OF LIFE INDEX
AUSTRALIA	■	■	■	■	■	■	■	99
AUSTRIA	■	■	■	■	■	■	■	99
BELGIUM	■	■	■	■	■	■	■	99
CANADA	■	■	■	■	■	■	■	99
CHILE	■	■	■	■	■	■	■	99
CYPRUS	■	■	■	■	■	■	■	99
CZECH REPUBLIC	■	■	■	■	■	■	■	99
DENMARK	■	■	■	■	■	■	■	99
FINLAND	■	■	■	■	■	■	■	99
GERMANY	■	■	■	■	■	■	■	99
GREECE	■	■	■	■	■	■	■	99
ICELAND	■	■	■	■	■	■	■	99
IRELAND	■	■	■	■	■	■	■	99
ISRAEL	■	■	■	■	■	■	■	99
ITALY	■	■	■	■	■	■	■	99
JAPAN	■	■	■	■	■	■	■	99
KOREA, REP.	■	■	■	■	■	■	■	99
LUXEMBOURG	■	■	■	■	■	■	■	99
NETHERLANDS	■	■	■	■	■	■	■	99
NORWAY	■	■	■	■	■	■	■	99
POLAND	■	■	■	■	■	■	■	99
PORTUGAL	■	■	■	■	■	■	■	99
SPAIN	■	■	■	■	■	■	■	99
SWITZERLAND	■	■	■	■	■	■	■	99
UNITED KINGDOM	■	■	■	■	■	■	■	99
UNITED STATES OF AMERICA	■	■	■	■	■	■	■	99
BAHRAIN	■	■	■	■	■	■	■	98
CROATIA	■	■	■	■	■	■	■	98
CUBA	■	■	■	■	■	■	■	98
ESTONIA	■	■	■	■	■	■	■	98
FRANCE	■	■	■	■	■	■	■	98
MALAYSIA	■	■	■	■	■	■	■	98
MALTA	■	■	■	■	■	■	■	98
MAURITIUS	■	■	■	■	■	■	■	98
NEW ZEALAND	■	■	■	■	■	■	■	98
QATAR	■	■	■	■	■	■	■	98
SINGAPORE	■	■	■	■	■	■	■	98
SLOVENIA	■	■	■	■	■	■	■	98
ST. LUCIA	■	■	■	■	■	■	■	98
SWEDEN	■	■	■	■	■	■	■	98
TRINIDAD AND TOBAGO	■	■	■	■	■	■	■	98
WEST BANK AND GAZA	■	■	■	■	■	■	■	98
ALBANIA	■	■	■	■	■	■	■	97
BELARUS	■	■	■	■	■	■	■	97
FJI	■	■	■	■	■	■	■	97
HUNGARY	■	■	■	■	■	■	■	97
JORDAN	■	■	■	■	■	■	■	97
LATVIA	■	■	■	■	■	■	■	97
LITHUANIA	■	■	■	■	■	■	■	97
PALAU	■	■	■	■	■	■	■	97
ROMANIA	■	■	■	■	■	■	■	97
RUSSIAN FEDERATION	■	■	■	■	■	■	■	97
UNITED ARAB EMIRATES	■	■	■	■	■	■	■	97
BRUNEI DARUSSALAM	■	■	■	■	■	■	■	96
GEORGIA	■	■	■	■	■	■	■	96
MACEDONIA, FYR	■	■	■	■	■	■	■	96
THAILAND	■	■	■	■	■	■	■	96
TUVALU	■	■	■	■	■	■	■	96
URUGUAY	■	■	■	■	■	■	■	96
ARGENTINA	■	■	■	■	■	■	■	95
BAHAMAS	■	■	■	■	■	■	■	95
BARBADOS	■	■	■	■	■	■	■	95
KAZAKHSTAN	■	■	■	■	■	■	■	95
MONGOLIA	■	■	■	■	■	■	■	95
OMAN	■	■	■	■	■	■	■	95
UKRAINE	■	■	■	■	■	■	■	95
ALGERIA	■	■	■	■	■	■	■	94
DOMINICA	■	■	■	■	■	■	■	94
GRENADA	■	■	■	■	■	■	■	94
GUYANA	■	■	■	■	■	■	■	94
IRAN, ISLAMIC REP.	■	■	■	■	■	■	■	94
LEBANON	■	■	■	■	■	■	■	94
MOLDOVA	■	■	■	■	■	■	■	94
SLOVAKIA	■	■	■	■	■	■	■	94
TONGA	■	■	■	■	■	■	■	94
VENEZUELA	■	■	■	■	■	■	■	94
ARMENIA	■	■	■	■	■	■	■	93
CAPE VERDE	■	■	■	■	■	■	■	93
LIBYA	■	■	■	■	■	■	■	93
PANAMA	■	■	■	■	■	■	■	93
SAMOA	■	■	■	■	■	■	■	93
SAUDI ARABIA	■	■	■	■	■	■	■	93
TUNISIA	■	■	■	■	■	■	■	93
COSTA RICA	■	■	■	■	■	■	■	92
SRI LANKA	■	■	■	■	■	■	■	92
SURINAME	■	■	■	■	■	■	■	92
UZBEKISTAN	■	■	■	■	■	■	■	92
BOTSWANA	■	■	■	■	■	■	■	91
BULGARIA	■	■	■	■	■	■	■	91
JAMAICA	■	■	■	■	■	■	■	91
KIRIBATI	■	■	■	■	■	■	■	91
KUWAIT	■	■	■	■	■	■	■	90
MEXICO	■	■	■	■	■	■	■	90
TURKEY	■	■	■	■	■	■	■	90
VANUATU	■	■	■	■	■	■	■	89
AZERBAIJAN	■	■	■	■	■	■	■	88
CHINA	■	■	■	■	■	■	■	88
DOMINICAN REPUBLIC	■	■	■	■	■	■	■	88
KYRGYZSTAN	■	■	■	■	■	■	■	88
SOUTH AFRICA	■	■	■	■	■	■	■	88
SYRIAN ARAB REPUBLIC	■	■	■	■	■	■	■	88
NAMIBIA	■	■	■	■	■	■	■	87
SOLOMON ISLANDS	■	■	■	■	■	■	■	87
SUDAN	■	■	■	■	■	■	■	87
BELIZE	■	■	■	■	■	■	■	86
BRAZIL	■	■	■	■	■	■	■	86
MALDIVES	■	■	■	■	■	■	■	86
TAJIKISTAN	■	■	■	■	■	■	■	86
EGYPT	■	■	■	■	■	■	■	85
COLOMBIA	■	■	■	■	■	■	■	83
COOK ISLANDS	■	■	■	■	■	■	■	83
VIET NAM	■	■	■	■	■	■	■	83
INDONESIA	■	■	■	■	■	■	■	82
PHILIPPINES	■	■	■	■	■	■	■	82
ECUADOR	■	■	■	■	■	■	■	81
SWAZILAND	■	■	■	■	■	■	■	79
ZIMBABWE	■	■	■	■	■	■	■	79
BENIN	■	■	■	■	■	■	■	78
GABON	■	■	■	■	■	■	■	78
PARAGUAY	■	■	■	■	■	■	■	78
BOLIVIA	■	■	■	■	■	■	■	77
IRAQ	■	■	■	■	■	■	■	77
PERU	■	■	■	■	■	■	■	77
COMOROS	■	■	■	■	■	■	■	76
GHANA	■	■	■	■	■	■	■	75
LESOTHO	■	■	■	■	■	■	■	75
EL SALVADOR	■	■	■	■	■	■	■	74
EQUATORIAL GUINEA	■	■	■	■	■	■	■	74
HONDURAS	■	■	■	■	■	■	■	74
CAMEROON	■	■	■	■	■	■	■	73
DJIBOUTI	■	■	■	■	■	■	■	73
MOROCCO	■	■	■	■	■	■	■	71
GAMBIA	■	■	■	■	■	■	■	70
TANZANIA	■	■	■	■	■	■	■	70
TOGO	■	■	■	■	■	■	■	70
UGANDA	■	■	■	■	■	■	■	70
CÔTE D'IVOIRE	■	■	■	■	■	■	■	69
HAITI	■	■	■	■	■	■	■	69
NICARAGUA	■	■	■	■	■	■	■	69
SENEGAL	■	■	■	■	■	■	■	69
ZAMBIA	■	■	■	■	■	■	■	68
BRITAIN	■	■	■	■	■	■	■	68
CONGO, DEM. REP.	■	■	■	■	■	■	■	68
KENYA	■	■	■	■	■	■	■	68
CONGO, REP.	■	■	■	■	■	■	■	67
GUINEA	■	■	■	■	■	■	■	67
LIBERIA	■	■	■	■	■	■	■	67
PAPUA NEW GUINEA	■	■	■	■	■	■	■	67
MAURITANIA	■	■	■	■	■	■	■	66
MYANMAR	■	■	■	■	■	■	■	66
ERITREA	■	■	■	■	■	■	■	65
NIGERIA	■	■	■	■	■	■	■	65
GUATEMALA	■	■	■	■	■	■	■	63
CENTRAL AFRICAN REP.	■	■	■	■	■	■	■	62
CAMBODIA	■	■	■	■	■	■	■	61
MADAGASCAR	■	■	■	■	■	■	■	61
ANGOLA	■	■	■	■	■	■	■	60
MALI	■	■	■	■	■	■	■	60
BURUNDI	■	■	■	■	■	■	■	59
LAO PDR	■	■	■	■	■	■	■	59
MOZAMBIQUE	■	■	■	■	■	■	■	58
MALAWI	■	■	■	■	■	■	■	57
YEMEN	■	■	■	■	■	■	■	57
BANGLADESH	■	■	■	■	■	■	■	56
NEPAL	■	■	■	■	■	■	■	55
BURUNDI	■	■	■	■	■	■	■	54
LAO PDR	■	■	■	■	■	■	■	54
NIGER	■	■	■	■	■	■	■	54
CHAD	■	■	■	■	■	■	■	54
ETHIOPIA	■	■	■	■	■	■	■	50
GUINEA-BISSAU	■	■	■	■	■	■	■	50
RWANDA	■	■	■	■	■	■	■	50

## GENDER RANKING

	FOOD SECURITY	MORBIDITY AND MORTALITY	REPRODUCTIVE HEALTH	WATER AND SANITATION	EDUCATION	INFORMATION, SCIENCE AND TECHNOLOGY	PUBLIC EXPENDITURE	QUALITY OF LIFE INDEX
FINLAND	■	■	■	■	■	■	■	99
POLAND	■	■	■	■	■	■	■	99