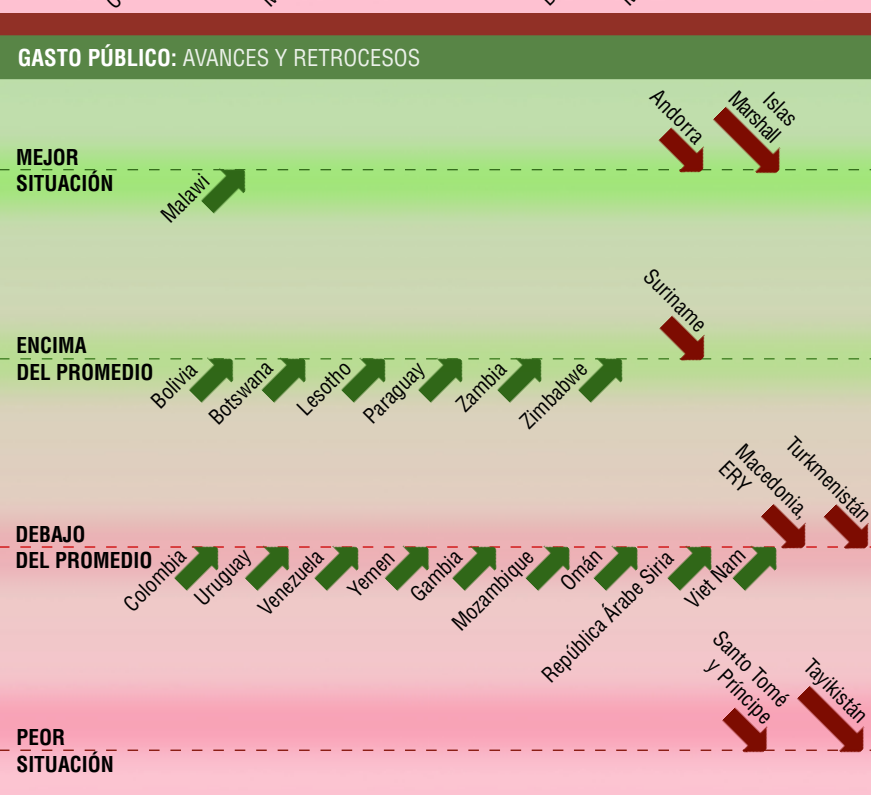
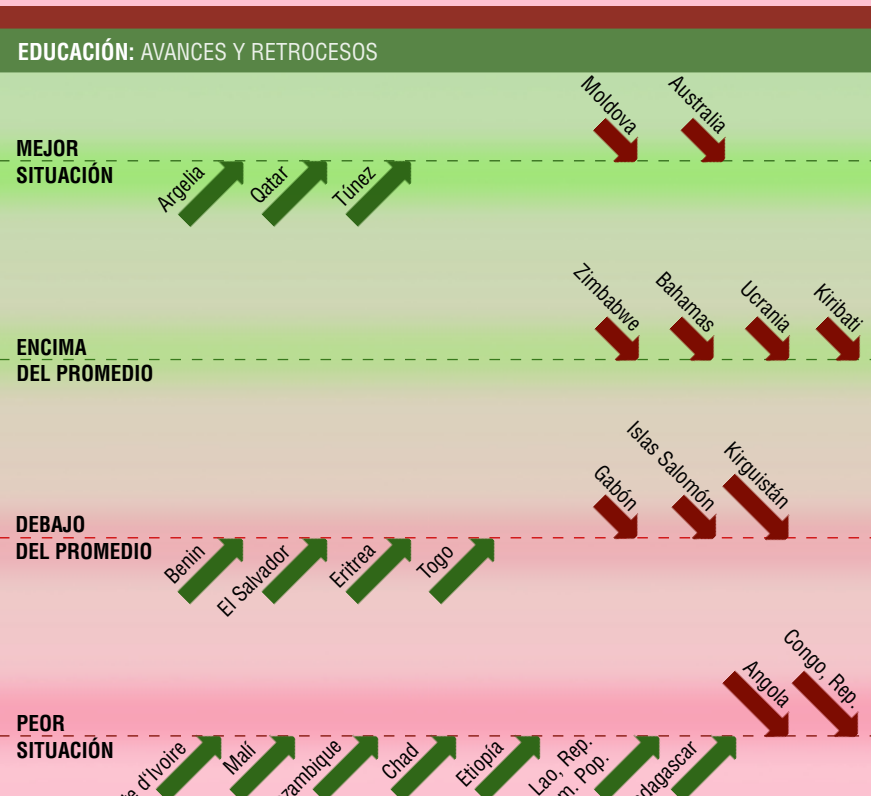
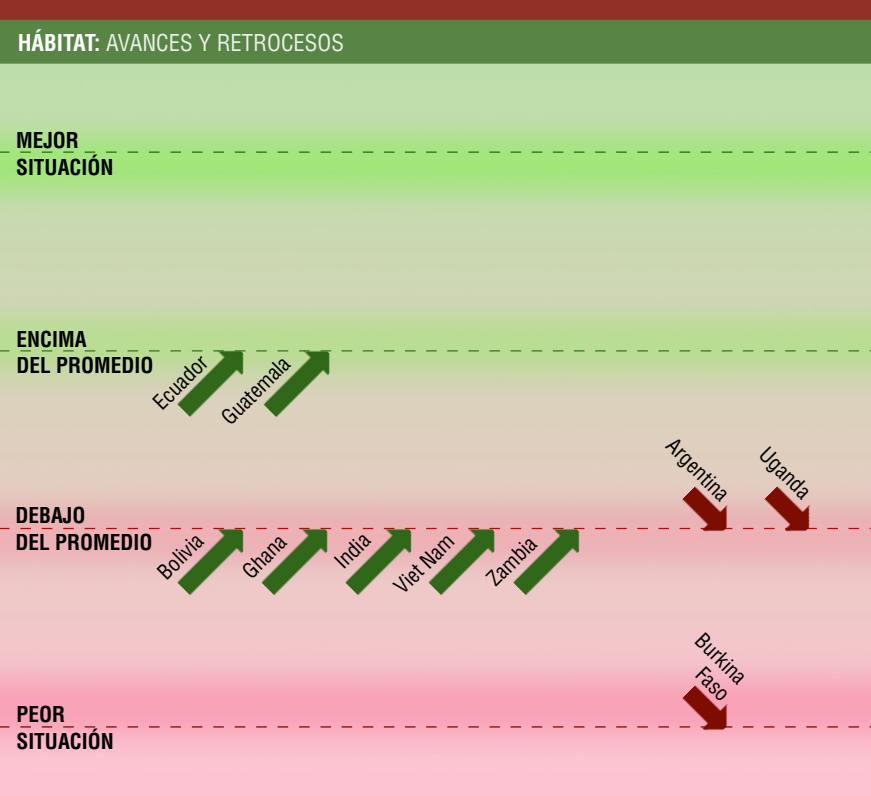
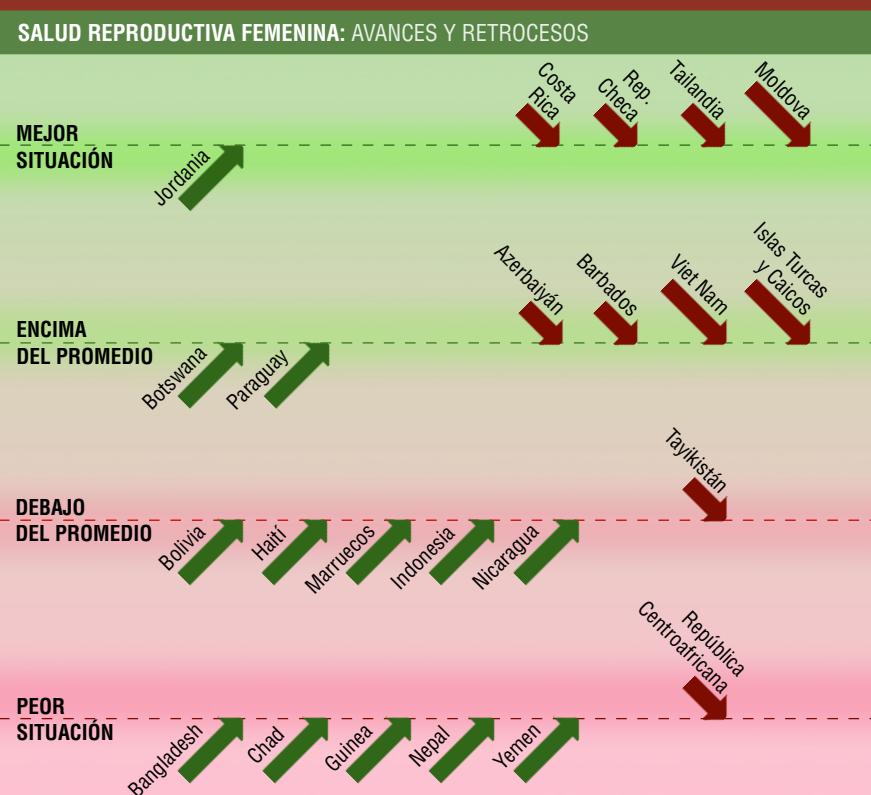
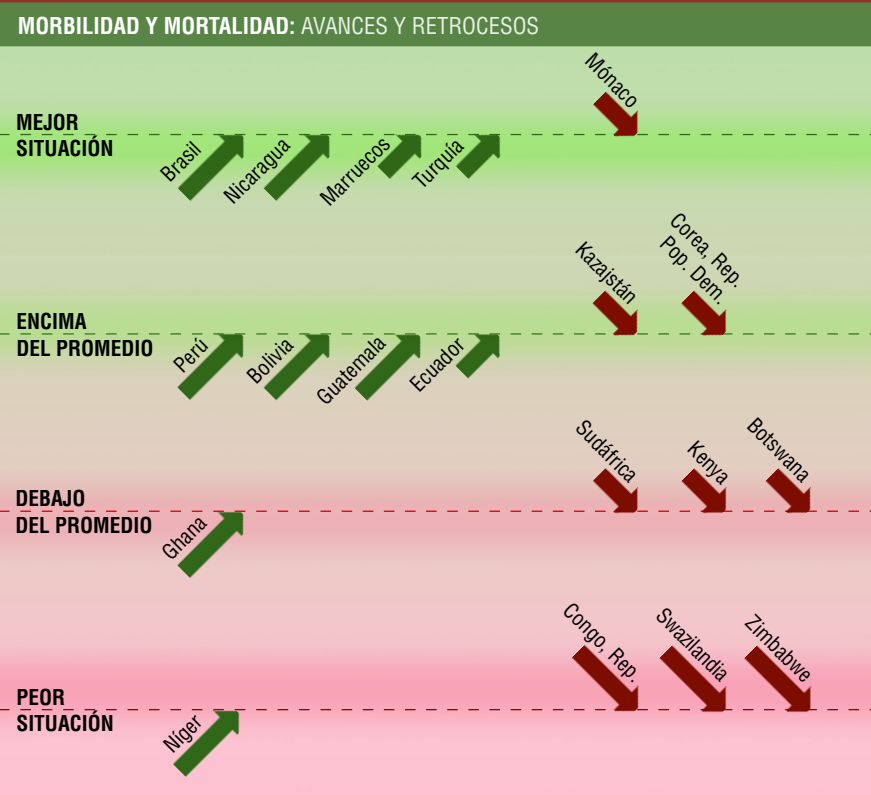
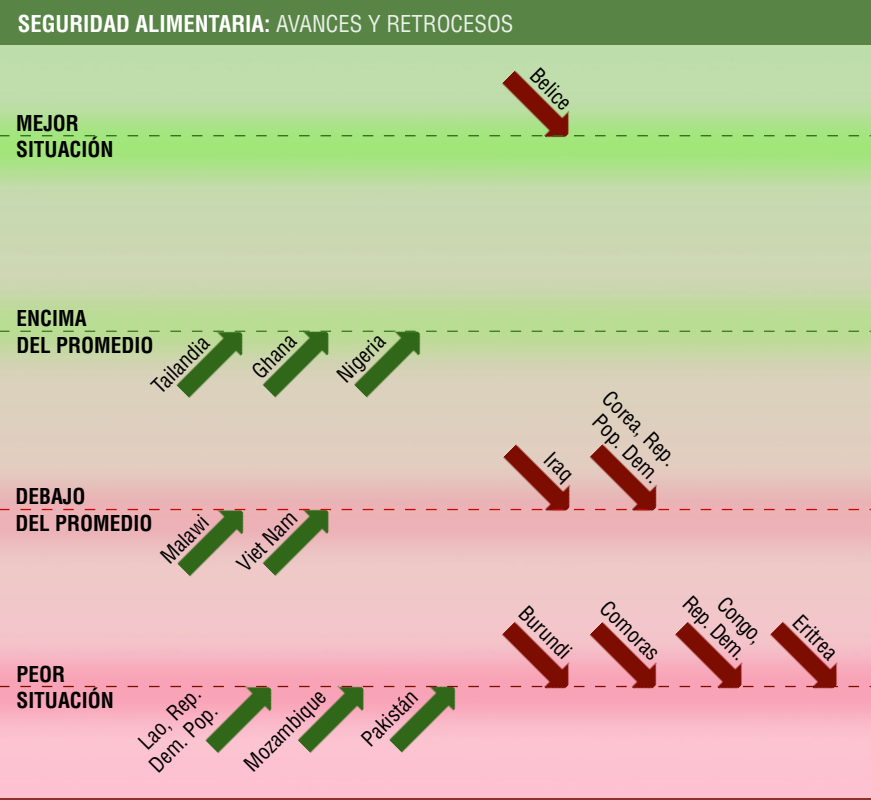


# SOCIAL WATCH: EVALUACIÓN 2004

## AVANCES Y RETROCESOS EN LA MIRA



## LA SITUACIÓN ACTUAL

	SEGURIDAD ALIMENTARIA	MORBILIDAD Y MORTALIDAD	SALUD REPRODUCTIVA	AGUA Y SANEAMIENTO	EDUCACIÓN	INFORMACIÓN, CIENCIA Y TECNOLOGÍA	GASTO PÚBLICO	ÍNDICE DE CALIDAD DE VIDA
ALEMANIA	■	■	■	■	■	■	■	99
AUSTRALIA	■	■	■	■	■	■	■	99
AUSTRIA	■	■	■	■	■	■	■	99
BÉLGICA	■	■	■	■	■	■	■	99
CANADÁ	■	■	■	■	■	■	■	99
CHILE	■	■	■	■	■	■	■	99
CHIPRE	■	■	■	■	■	■	■	99
COREA, REP.	■	■	■	■	■	■	■	99
DINAMARCA	■	■	■	■	■	■	■	99
ESPAÑA	■	■	■	■	■	■	■	99
ESTADOS UNIDOS DE AMÉRICA	■	■	■	■	■	■	■	99
FINLANDIA	■	■	■	■	■	■	■	99
GRECIA	■	■	■	■	■	■	■	99
IRLANDIA	■	■	■	■	■	■	■	99
ISLANDIA	■	■	■	■	■	■	■	99
ISRAEL	■	■	■	■	■	■	■	99
ITALIA	■	■	■	■	■	■	■	99
JAPÓN	■	■	■	■	■	■	■	99
LUXEMBURGO	■	■	■	■	■	■	■	99
NORUEGA	■	■	■	■	■	■	■	99
PAÍSES BAJOS	■	■	■	■	■	■	■	99
POLONIA	■	■	■	■	■	■	■	99
PORTUGAL	■	■	■	■	■	■	■	99
REINO UNIDO	■	■	■	■	■	■	■	99
REPÚBLICA CHECA	■	■	■	■	■	■	■	99
SUIZA	■	■	■	■	■	■	■	99
BAHREIN	■	■	■	■	■	■	■	98
CISJORDANIA Y GAZA	■	■	■	■	■	■	■	98
CROACIA	■	■	■	■	■	■	■	98
CUBA	■	■	■	■	■	■	■	98
ESLOVENIA	■	■	■	■	■	■	■	98
ESTONIA	■	■	■	■	■	■	■	98
FRANCIA	■	■	■	■	■	■	■	98
MALASIA	■	■	■	■	■	■	■	98
MALTA	■	■	■	■	■	■	■	98
MAURICIO	■	■	■	■	■	■	■	98
NEUVA ZELANDIA	■	■	■	■	■	■	■	98
QATAR	■	■	■	■	■	■	■	98
SANTA LUCÍA	■	■	■	■	■	■	■	98
SINGAPUR	■	■	■	■	■	■	■	98
SUECIA	■	■	■	■	■	■	■	98
TRINIDAD Y TOBAGO	■	■	■	■	■	■	■	98
ALBANIA	■	■	■	■	■	■	■	97
BELARÚS	■	■	■	■	■	■	■	97
EMIRATOS ÁRABES UNIDOS	■	■	■	■	■	■	■	97
FEDERACIÓN DE RUSIA	■	■	■	■	■	■	■	97
FUJI	■	■	■	■	■	■	■	97
HUNGRÍA	■	■	■	■	■	■	■	97
JORDANIA	■	■	■	■	■	■	■	97
LETONIA	■	■	■	■	■	■	■	97
LITUANIA	■	■	■	■	■	■	■	97
PALAU	■	■	■	■	■	■	■	97
RUMANIA	■	■	■	■	■	■	■	97
BRUNEL DARUSSALAM	■	■	■	■	■	■	■	96
GEORGIA	■	■	■	■	■	■	■	96
MACEDONIA, ERY	■	■	■	■	■	■	■	96
TAIWÁN	■	■	■	■	■	■	■	96
TUVALU	■	■	■	■	■	■	■	96
URUGUAY	■	■	■	■	■	■	■	96
ARGENTINA	■	■	■	■	■	■	■	95
BAHAMAS	■	■	■	■	■	■	■	95
BARBADOS	■	■	■	■	■	■	■	95
KAZAJSTÁN	■	■	■	■	■	■	■	95
MONGOLIA	■	■	■	■	■	■	■	95
OMÁN	■	■	■	■	■	■	■	95
UCRANIA	■	■	■	■	■	■	■	95
ARGELIA	■	■	■	■	■	■	■	94
DOMINICA	■	■	■	■	■	■	■	94
ESLOVAQUIA	■	■	■	■	■	■	■	94
GRANADA	■	■	■	■	■	■	■	94
GUAYANA	■	■	■	■	■	■	■	94
IRÁN, REPÚBLICA ISLÁMICA	■	■	■	■	■	■	■	94
LIBANO	■	■	■	■	■	■	■	94
MOLDOVA	■	■	■	■	■	■	■	94
TONGA	■	■	■	■	■	■	■	94
VENEZUELA	■	■	■	■	■	■	■	94
ARABIA SAUDITA	■	■	■	■	■	■	■	93
ARMENIA	■	■	■	■	■	■	■	93
CABO VERDE	■	■	■	■	■	■	■	93
LIBIA	■	■	■	■	■	■	■	93
PANAMÁ	■	■	■	■	■	■	■	93
SAMOA	■	■	■	■	■	■	■	93
TÚNEZ	■	■	■	■	■	■	■	93
COSTA RICA	■	■	■	■	■	■	■	92
SRI LANKA	■	■	■	■	■	■	■	92
SURINAME	■	■	■	■	■	■	■	92
UZBEKISTÁN	■	■	■	■	■	■	■	92
BOTSWANA	■	■	■	■	■	■	■	91
BULGARIA	■	■	■	■	■	■	■	91
JAMAICA	■	■	■	■	■	■	■	91
KIRIBATI	■	■	■	■	■	■	■	91
KUWAIT	■	■	■	■	■	■	■	90
MÉXICO	■	■	■	■	■	■	■	90
TURQUÍA	■	■	■	■	■	■	■	90
VANUATU	■	■	■	■	■	■	■	89
AZERBAIYÁN	■	■	■	■	■	■	■	88
CHINA	■	■	■	■	■	■	■	88
KIRGUISTÁN	■	■	■	■	■	■	■	88
REPÚBLICA ÁRABE SIRIA	■	■	■	■	■	■	■	88
REPÚBLICA DOMINICANA	■	■	■	■	■	■	■	88
SUDÁFRICA	■	■	■	■	■	■	■	88
ISLAS SALOMÓN	■	■	■	■	■	■	■	87
NAMIBIA	■	■	■	■	■	■	■	87
SUDÁN	■	■	■	■	■	■	■	87
BELICE	■	■	■	■	■	■	■	86
BRASIL	■	■	■	■	■	■	■	86
MALDIVAS	■	■	■	■	■	■	■	86
TAYIKISTÁN	■	■	■	■	■	■	■	86
EGIPTO	■	■	■	■	■	■	■	85
COLOMBIA	■	■	■	■	■	■	■	83
ISLAS COOK	■	■	■	■	■	■	■	83
VIET NAM	■	■	■	■	■	■	■	83
FILIPINAS	■	■	■	■	■	■	■	82
INDONESIA	■	■	■	■	■	■	■	82
ECUADOR	■	■	■	■	■	■	■	81
SWAZILANDIA	■	■	■	■	■	■	■	79
ZIMBABWE	■	■	■	■	■	■	■	79
BENIN	■	■	■	■	■	■	■	78
GABÓN	■	■	■	■	■	■	■	78
PARAGUAY	■	■	■	■	■	■	■	78
BOLIVIA	■	■	■	■	■	■	■	77
IRAQ	■	■	■	■	■	■	■	77
PERÚ	■	■	■	■	■	■	■	77
COMORAS	■	■	■	■	■	■	■	76
GHANA	■	■	■	■	■	■	■	75
LESOTHO	■	■	■	■	■	■	■	75
CAMERÚN	■	■	■	■	■	■	■	73
DJIBOUTI	■	■	■	■	■	■	■	73
EL SALVADOR	■	■	■	■	■	■	■	74
GUINEA ECUATORIAL	■	■	■	■	■	■	■	74
HONDURAS	■	■	■	■	■	■	■	74
MARRUECOS	■	■	■	■	■	■	■	71
GAMBIA	■	■	■	■	■	■	■	70
TANZANIA	■	■	■	■	■	■	■	70
TOGO	■	■	■	■	■	■	■	70
UGANDA	■	■	■	■	■	■	■	70
CÔTE D'IVOIRE	■	■	■	■	■	■	■	69
HAÍTI	■	■	■	■	■	■	■	69
NICARAGUA	■	■	■	■	■	■	■	69
SENEGAL	■	■	■	■	■	■	■	69
ZAMBIA	■	■	■	■	■	■	■	68
BHUTÁN	■	■	■	■	■	■	■	68
CONGO, REP. DEM.	■	■	■	■	■	■	■	68
KENYA	■	■	■	■	■	■	■	67
CONGO, REP.	■	■	■	■	■	■	■	67
GUINEA	■	■	■	■	■	■	■	67
LIBERIA	■	■	■	■	■	■	■	67
PAPUA NUEVA GUINEA	■	■	■	■	■	■	■	67
MAURITANIA	■	■	■	■	■	■	■	66
MYANMAR	■	■	■	■	■	■	■	66
ERITREA	■	■	■	■	■	■	■	65
NIGERIA	■	■	■	■	■	■	■	65
GUATEMALA	■	■	■	■	■	■	■	63
CENTROAFRICANA, REP.	■	■	■	■	■	■	■	62
CAMBOYA	■	■	■	■	■	■	■	61
MADAGASCAR	■	■	■	■	■	■	■	61
ANGOLA	■	■	■	■	■	■	■	60
MALI	■	■	■	■	■	■	■	60
BURKINA FASO	■	■	■	■	■	■	■	59
INDIA	■	■	■	■	■	■	■	58
MOZAMBIQUE	■	■	■	■	■	■	■	58
MALAWI	■	■	■	■	■	■	■	57
YEMEN	■	■	■	■	■	■	■	57
BANGLADESH	■	■	■	■	■	■	■	56
PAKISTÁN	■	■	■	■	■	■	■	56
NEPAL	■	■	■	■	■	■	■	55
BURUNDI	■	■	■	■	■	■	■	54
LAO, REP. DEM. POP.	■	■	■	■	■	■	■	54
NIGER	■	■	■	■	■	■	■	54
CHAD	■	■	■	■	■	■	■	50
ETIOPIA	■	■	■	■	■	■	■	50
GUINEA-BISSAU	■	■	■	■	■	■	■	50
RWANDA	■	■	■	■	■	■	■	50

## RANKING DE GÉNERO

	GÉNERO Y EDUCACIÓN	BRECHA DE GÉNERO EN EL INGRESO Y LA PARTICIPACIÓN ECONÓMICA	EMPODERAMIENTO
ESLOVAQUIA	■	■	■
ESTADOS UNIDOS DE AMÉRICA	■	■	■
FINLANDIA	■	■	■
POLONIA	■	■	■
SUECIA	■	■	■