

ENGAGEMENT 8B : Assurer l'accès aux services de soins de santé de la reproduction à toutes les personnes						
Pourcentage d'accouchements sous l'assistance d'un personnel qualifié						
	Approx. 1990		Données récentes		Progrès ou régression	Objectif 2000
	(Année)	(%)	(Année)	(%)		(%)
Moyenne		69		73		
Angola	1990	17	1996	23	>>	100
Antigua et Barbuda	1990	86	1998	100	>>>>	100
Argentine	1990	96	1999	98	.@>>	100
Australie	1990	99	1991	100	.@>>	100
Autriche	1993	100	1993	100	/ @	100
Bahrein	1990	94	1995	98	>>>>	100
Bangladesh	1990	14	1999-2000	13	<<	100
Barbade	1990	98	1999	91	<<@	100
Bélarus	1990	100	1999	100	/ @	100
Bénin	1990	38	1996	60	>>	100
Bhutan	1990	12	1994	15	>>	100
Bolivie	1990	46	1998	59	>>	100
Botswana	1990	77	2000	99	>>	100
Brésil	1990	73	1996	92	>>>>	100
Brunei Darussalam	1990	98	1994	98	/ @	100
Burkina Faso	1990	43	1998-99	31	<<	100
Cambodge	1990	47	2000	34	<<	100
Cameroun	1990	58	2000	56	<<	100
Cap Vert	1990	49	1998	89	>>>>	100
République centrafricaine	1990	46	2000	44	<<	100
Tchad	1990	15	2000	16	>>	100
Chili	1990	98	1998	100	.@>>	100
Chine	1990	85	1999	70	<<<<	100
Colombie	1990	85	2000	86	>>	100
Comores	1990	24	2000	62	>>	100
Costa Rica	1990	97	1999	98	.@>>	100
Côte d'Ivoire	1990	45	1998-99	47	>>	100
Cuba	1990	99	1999	100	.@>>	100
Dominica	1988	96	1999	100	.@>>	100
République dominicaine	1990	90	1996	99	>>>>	100
Equateur	1990	64	1999	99	>>>>	100
Egypte	1990	46	2000	61	>>	100
El Salvador	1990	87	1998	90	>>	100
Erythrée	1993	6	1995	21	>>>>	100
Ethiopie	1990	8	2000	10	>>	100
Finlande	1990	100	1993	100	/ @	100
France	1993	99	1993	99	/ @	100
Géorgie	1990	95	1999	96	.@>>	100
Ghana	1990	44	1998	44	<>	100
Grenada	1988	81	1999	99	>>>>	100










Guatemala	1990	35	1998-99	41	>>	100
Guinée	1990	31	1999	35	>>	100
Haïti	1990	20	2000	27	>>	100
Honduras	1990	47	1996	55	>>	100
Inde	1990	35	1998-99	42	>>	100
Indonésie	1990	36	1999	56	>>	100
Iran, Rép. islamique	1990	74	1997	86	>>	100
Jamaïque	1990	92	1997	95	>>	100
Japon	1990	100	1990	100	/ @	100
Jordanie	1990	87	1997	97	>>>>	100
Kenya	1989	50	1998	44	<<	100
Kiribati	1990	74	1994	72	<<	100
Corée, Rép.	1990	95	1990	98	.@>>	100
Koweït	1990	99	1996	98	<<@	100
Laos, RDP	1990	30	2000	21	<<	100
Lesotho	1990	50	2000	60	>>	100
Libye	1992	76	1995	94	>>>>	100
Macédoine, RFY	1988	88	1998	97	>>	100
Madagascar	1990	57	2000	46	<<	100
Malawi	1990	55	1992	55	<>	100
Malaisie	1990	98	1998	96	<<@	100
Maldives	1990	55	1994	90	>>>>	100
Mali	1990	24	1995-96	24	<>	100
Malte	1990	98	1993	98	/ @	100
Mauritanie	1990	40	1990-91	40	<>	100
Maurice	1990	97	1999	99	.@>>	100
Mexique	1990	69	1997	86	>>	100
Mongolie	1990	97	1998	93	<<@	100
Maroc	1990	40	1995	40	<<	100
Mozambique	1990	30	1997	44	>>	100
Myanmar	1990	52	1997	56	>>	100
Namibie	1990	68	2000	76	>>	100
Népal	1990	8	2000	12	>>	100
Pays-Bas	1990	100	1998	100	/ @	100
Nelle-Zélande	1990	65	1994	95	>>>>	100
Nicaragua	1990	61	1998	65	>>	100
Niger	1990	15	2000	16	>>	100
Nigeria	1990	31	1999	42	>>	100
Oman	1990	92	1995	91	<<	100
Pakistan	1990	18	1998-99	20	>>	100
Panama	1990	84	1998	90	>>	100
Papouasie-Nlle-Guinée	1990	33	1996	53	>>	100
Paraguay	1990	66	1998	71	>>	100
Pérou	1990	53	1996	56	>>	100
Philippines	1990	53	1998	56	>>	100
Portugal	1989	98	1989	98	/ @	100
Qatar	1990	97	1996	98	.@>>	100
Rwanda	1990	26	2000	31	>>	100
Arabie saoudite	1990	90	1996	91	>>	100

Sénégal	1990	47	1999-2000	51	>>	100
Iles Salomon	1990	85	1994	85	<>	100
Sri Lanka	1990	94	1993	94	>>	100
St. Kitts et Nevis	1993	97	1998	99	.@>>	100
Ste Lucie	1993	98	1997	100	.@>>	100
St. Vincent et Grenadines	1993	73	1999	99	>>>>	100
Suriname	1990	91	1996	95	>>	100
Swaziland	1990	56	1994	56	<>	100
République arabe syrienne	1990	67	1993	76	>>>>	100
Tanzanie	1990	44	1999	36	<<	100
Togo	1990	32	1998	51	>>	100
Tonga	1990	95	1991	92	<<@	100
Trinidad et Tobago	1990	98	1997	99	.@>>	100
Tunisie	1990	90	2000	90	<>	100
Turquie	1990	76	1998	81	>>	100
Ouganda	1989	38	1995	38	<>	100
Ukraine	1990	100	1999	100	/ @	100
Emirats arabes unis	1990	96	1995	96	/ @	100
Uruguay	1990	96	1999	100	.@>>	100
Vanuatu	1990	79	1994	87	>>>>	100
Venezuela	1990	97	2000	95	<<@	100
Vietnam	1990	79	2000	70	<<	100
Yémen	1992	16	1997	22	>>	100
Yougoslavie	1993	90	2000	99	>>	100
Zambie	1990	51	1996	47	<<	100
Zimbabwe	1990	69	1999	73	>>	100
PAYS SANS DONNEES RECENTES						
Afghanistan	1990	8				100
Algérie	1992	77				100
Bahamas	1990	100			/ @	100
Belgique	1990	100			/ @	100
Belize	1990	77				100
Bulgarie	1990	100			/ @	100
Burundi	1990	24				100
Canada	1990	100			/ @	100
Congo, Rép.	1990	50				100
Chypre	1990	98			.@>>	100
Djibouti	1990	79				100
Estonie	1990	95			/ @	100
Fidji	1990	100			/ @	100
Gabon	1988	79				100
Gambie	1990	44				100
Guinée-Bissau	1993	50				100
Guyana	1990	93				100
Irak	1990	54				100
Irlande	1990	99			.@>>	100
Israël	1990	99			/ @	100
Italie	1990	100			/ @	100

Corée, Rép. dém.	1990	100			/ @	100
Luxembourg	1990	100			/ @	100
Micronésie, Ets féd.	1990	82				100
Norvège	1990	100			/ @	100
Pologne	1990	99			/ @	100
Samoa	1990	52				100
Sao Tomé et Príncipe	1990	63				100
Seychelles	1990	99			/ @	100
Singapour	1990	100			/ @	100
Somalie	1990	2				100
Soudan	1990	86				100
Suède	1990	100			/ @	100
Suisse	1990	99			/ @	100
Thaïlande	1990	71				100
Etats-Unis d'Amérique	1990	99			/ @	100
PAYS SANS DONNEES DE POINT DE DEPART						
Arménie			2000	97	@ /	100
Azerbaïdjan			2000	88		100
Bosnie Herzégovine			2000	100	@ /	100
Iles vierges britanniques			1999	100	@ /	100
Iles Cook			1991	99	@ /	100
Croatie			1998	100	@ /	100
Danemark			1987	100	@ /	100
Guinée équatoriale			1994	5		100
Allemagne			1986	100	@ /	100
Kazakhstan			1999	99	@ /	100
Kirghizistan			1997	98	@ /	100
Liban			1994-96	89		100
Niue			1990	99	@ /	100
Palau			1990	99	@ /	100
Roumanie			1996	99	@ /	100
Fédération de Russie			1999	99	@ /	100
Sierra Leone			2000	42		100
Slovénie			1992	100	@ /	100
Afrique du sud			1998	84		100
Tadjikistan			2000	71		100
Turkménistan			2000	97	@ /	100
Iles Turques et Caïques			1999	88		100
Tuvalu			1990	100	@ /	100
Ouzbékistan			2000	96	@ /	100
Cisjordanie et Gaza			2000	97	@ /	100

Source: Division Statistique des Nations-Unies, 1999 pour toutes les données de 1990; site Web de l'UNICEF 2001, End Decade Database (<http://childinfo.org/>) pour les dernières données.

Pays en bleu	Pays ayant un point de départ au-dessus de la moyenne
--------------	---

Pays en rouge	Pays ayant un point de départ en-dessous de la moyenne
	Objectif déjà atteint au point de départ
	Pays n'ayant pas de données de point de départ. Objectif atteint dès 2000
	Pays ayant atteint l'objectif avant le point de départ et toujours en progression
	Pays ayant atteint l'objectif avant le point de départ mais en régression
	Régression significative
	Une certaine régression
	Stagnation
	Certains progrès
	Progrès significatifs ou objectif déjà réalisé